


Special Eindejaarstips 2024

Inleiding

Wat kunt u als ondernemer fiscaal dit jaar nog regelen? Zijn er voor de dga belangrijke aandachtspunten waarop u moet anticiperen? Op welke zaken moet u zich als werkgever voorbereiden voor het nieuwe jaar? In de Special Eindejaarstips hebben wij zo veel mogelijk rekening gehouden met de plannen van het kabinet voor volgend jaar.



1 Tips voor alle belastingplichtigen



2 Tips voor de ondernemer in de inkomstenbelasting



3 Tips voor de bv en de dga




4 Tips voor werkgevers



5 Tips voor de automobilist



6 Tips voor de woningeigenaar



7 Tips inzake de btw

Let op!

Een aantal plannen van het kabinet is nog niet definitief. Deze moeten nog door de Tweede en Eerste Kamer worden goedgekeurd. Welke dat zijn, kunnen wij u uiteraard vertellen. Ook worden nog steeds nieuwe plannen bekendgemaakt of worden huidige plannen aangepast. Daarom overleggen wij graag met u of het verstandig is wel of geen stappen te zetten.

Let op!

Sommige tips komen op meerdere plekken terug. Dit heeft te maken met het feit dat deze tips passen bij de verschillende thema's of doelgroepen.

1 Tips voor alle belastingplichtigen



Belastingdienst

Opmerkingen vooraf

In diverse tips wordt ingegaan op het mogelijke belastingvoordeel dat met aftrekposten kan worden behaald. Dat speelt zich vooral af in box 1 van de inkomstenbelasting, waarin inkomsten uit loon, pensioen en de eigen woning worden belast. Voor personen die de AOW-leeftijd nog niet hebben bereikt, geldt vanaf 2025 in box 1 een drieschijvenstelsel. De eerste schijf loopt in 2024 tot € 38.441 tegen een tarief van 35,82%. In het Belastingplan 2025 is een tweede schijf opgenomen, die loopt van € 38.441 tot € 76.817 en een tarief kent van 37,48%. Alles daarboven is in 2025 belast tegen 49,5%.

Dat lijkt eenvoudig, maar schijn bedriegt. In het systeem van belastingheffing bestaan namelijk heffingskortingen, waarmee de verschuldigde belasting wordt verminderd. De belangrijkste heffingskortingen zijn echter inkomensafhankelijk. Meestal betekent dit dat de korting minder wordt als het inkomen stijgt (en vice versa). Het is daardoor mogelijk dat een aftrekpost niet alleen belastingbesparing oplevert van het genoemde tarief, maar ook zorgt voor een hogere heffingskorting (en bij een hoger inkomen juist andersom). Zo kan het werkelijke voordeel van een aftrekpost dus groter zijn dan het tarief alleen. Het is echter niet mogelijk om daarvoor eenvoudig een formule te geven waarmee de uitkomst kan worden berekend, omdat die afhankelijk is van iemands persoonlijke situatie. Daar komt bij dat een aantal aftrekposten slechts kan worden afgetrokken tegen het tarief van de 1e of 2e schijf, afhankelijk van het tarief waartegen uw inkomen belast wordt.

Houd er verder rekening mee dat er nog veel onduidelijk is over de belastingheffing in box 3 over uw vermogen. De Hoge Raad heeft beslist dat u niet akkoord hoeft te gaan met belastingheffing over een fictief rendement, indien deze heffing hoger is dan het door u werkelijk gemaakte rendement. U moet een lager rendement wel aantonen. Daarbij wordt ook fictief rendement tot het rendement gerekend, bijvoorbeeld de waardeinstijging van een tweede woning. Als u het lagere rendement aannemelijk wilt maken, mag u in die berekening geen rekening houden met het heffingsvrije vermogen van € 57.000 (2024) of van € 114.000 (2024) als u een partner heeft. Belastingplichtigen bij wie deze situatie zich voor kan doen, ontvangen als het goed is nog in 2024 bericht over de uitwerking hiervan. Zo werkt de Belastingdienst nog aan een formulier waarmee het werkelijke rendement kan worden doorgegeven. Dit formulier is naar verwachting echter pas in de zomer van 2025 beschikbaar.

1. Voorkom dat heffingskortingen verloren gaan

Sinds 2023 krijgt een belastingplichtige met weinig inkomen de algemene heffingskorting, de arbeidskorting en de inkomensafhankelijke combinatiekorting niet meer gedeeltelijk uitbetaald, ook niet als de fiscale partner voldoende belasting betaalt. Degenen die vóór 1 januari 1963 geboren zijn, hebben nog wel recht op uitbetaling van de algemene heffingskorting, mits de partner voldoende belasting betaalt. Voor die groep geldt echter ook dat geen recht bestaat op uitbetaling van de arbeidskorting en de inkomensafhankelijke combinatiekorting.

Hoe kunt u het verlies aan heffingskortingen voorkomen? Heeft uw partner geen of onvoldoende eigen inkomsten, maar beschikt u samen met uw partner over belastbaar vermogen, dan kunt u hiermee het verlies aan heffingskortingen (deels) voorkomen. U doet dit door in de aangifte het vermogen geheel of gedeeltelijk aan de partner zonder of met weinig eigen inkomsten toe te rekenen. Dit vermogen wordt namelijk belast in box 3, zodat uw partner toch over inkomsten beschikt. De heffingskortingen verminderen dan de belasting die wordt berekend over de box 3-inkomsten.

Dga's hebben nog een extra mogelijkheid om dit verlies aan heffingskortingen voor een niet of weinig verdienende partner te voorkomen. Dat kan door dividend uit de bv uit te keren en die uitkering bij de aangifte (deels) aan de fiscale partner toe te rekenen. In feite kan de dga daardoor belastingvrij dividend uitkeren.

2. Cluster uw zorgkosten

Zorgkosten zijn onder voorwaarden aftrekbaar. Er geldt wel een drempel, die afhankelijk is van de hoogte van uw inkomen. Hoe hoger uw inkomen, hoe hoger de drempel. Alleen zorgkosten die boven de drempel uitstijgen, zijn aftrekbaar.

Het is daarom aantrekkelijk zorgkosten zo mogelijk binnen een jaar te clusteren. Koopt u bijvoorbeeld in 2024 een nieuw gehoorapparaat en laat u in 2025 uw gebit renoveren, dan heeft u in beide jaren te maken met de drempel. Dit levert meestal minder aftrek op dan wanneer u beide uitgaven in één jaar doet. Het betalingsmoment is beslissend voor het jaar van aftrek.

3. Koop nog dit jaar een lijfrente

De fiscaal aftrekbare bedragen bij aankoop van een lijfrente zijn vorig jaar fors verhoogd. Voor degene met een pensioentekort is de fiscale jaarruimte voor de aftrek van lijfrentepremies in 2023 verhoogd naar 30% van het inkomen waarmee u spaart voor uw pensioen. De maximale jaarruimte is in 2024 gestegen van € 34.550 naar € 36.000. Een andere verruiming is dat u tot vijf jaar na het bereiken van uw AOW-leeftijd lijfrentepremies kunt aftrekken. Tot 2023 kon dit tot aan uw AOW-leeftijd.

Ook kunt u sinds 2023 tot tien jaar terug gebruikmaken van de jaarruimte voor aftrek van lijfrentepremies. Tot 2023 was dit zeven jaar. Heeft u de afgelopen tien jaar dus niet de volledige jaarruimte benut voor de aankoop van een lijfrente, dan kan dit alsnog. Ook dit inhaalbedrag is fors verhoogd naar maximaal € 41.608 in 2024.

Koopt u een lijfrente of stort u een bedrag op uw lijfrentespaarrekening of lijfrentebeleggingsrecht, dan creëert u daarmee een extra aftrekpost. Het pensioenopbouwtekort wordt bepaald aan de hand van de jaar- en reserveringsruimte. U kunt deze ruimte berekenen op de site van de Belastingdienst (www.belastingdienst.nl). Als u voldoet aan de voorwaarden voor aftrek, kunt u de premie in 2024 aftrekken tegen maximaal 49,5%. Lijfrentes blijven ook de komende jaren gewoon aftrekbaar tegen het tabeltarief. Als u nu de premie kunt aftrekken tegen 49,5% en zijn de uitkeringen vanwege een daling van uw inkomen te zijner tijd belast tegen 35,82%, dan bedraagt het tariefvoordeel 13,68%-punt.

Let op!

De betaalde bedragen zijn alleen aftrekbaar als sprake is van onvoldoende pensioenopbouw.

Tip!

Zorg dat u de lijfrentepremies in 2024 betaalt! Alleen dan kunt u deze nog in aftrek brengen in uw aangifte inkomstenbelasting 2024. Bovendien betaalt u minder belasting in box 3.

Let op!

De betaalde lijfrentepremie vermindert de te betalen belasting, maar niet de te betalen premie Zvw. Over de lijfrente-uitkering betaalt u bij ontvangst wel premie Zvw. Dit betekent een dubbele heffing, voor zover uw inkomen bij uitbetaling van de lijfrentetermijnen onder de Zvw-premiegrens valt en u nu de Zvw-premiegrens nog niet heeft bereikt. Hierdoor wordt het nettorendement van de lijfrente kleiner.

Bepaalde heffingskortingen zijn inkomensafhankelijk. Zo is uw algemene heffingskorting mogelijk hoger door de aftrek van een lijfrentepremie. Boven een inkomen van € 75.518 heeft de lijfrentepremieaftrek in 2024 geen effect meer op de algemene heffingskorting.

4. Cluster uw giften of schenk periodiek

Giften aan goede doelen zijn onder voorwaarden aftrekbaar. Ook voor giften geldt een drempel. Alleen het bedrag aan giften boven deze drempel is aftrekbaar. De drempel bedraagt 1% van uw verzamelinkomen vóór aftrek van persoonsgebonden aftrekposten, met een minimum van € 60. Voor giften geldt ook een plafond (maximum) van 10% van het verzamelinkomen vóór aftrek van persoonsgebonden aftrekposten.

Tip!

U kunt giften over meerdere jaren beter clusteren, zodat u maar één jaar met de drempel te maken heeft. Komt u met uw giften boven het plafond van 10% van uw inkomen uit, dan is het juist beter uw giften over meerdere jaren te spreiden.

Periodieke giften zijn giften aan goede doelen (meestal ook aan verenigingen met minimaal 25 leden) in de vorm van vaste en gelijkmatige periodieke betalingen die uiterlijk eindigen bij overlijden. Deze giften kunt u aftrekken als u gebruikmaakt van een notariële of onderhandse akte van schenking. Hierin moet zijn aangegeven dat de gift over een periode van minstens vijf jaar wordt verstrekt. Voor periodieke giften geldt geen drempel en ook geen plafond. Stelt u een onderhandse akte op, dan geldt wel een aantal eisen. Een dergelijke akte kunt u downloaden vanaf de site van de Belastingdienst (www.belastingdienst.nl), zoekterm 'overeenkomst periodieke giften'. De aftrek van periodieke giften is sinds 1 januari 2023 gemaximeerd tot € 250.000 per huishouden per jaar.

Nieuwe plannen: giften in de Vpb verdwijnen

Eerder is door het Ministerie van Financiën geopperd om de regeling van de periodieke giften te schrappen. Op Prinsjesdag 2024 is aangegeven dat dit idee niet wordt doorgezet. Ook is in de belastingplannen 2025 aangegeven dat de giftenaftrek in de Vpb verdwijnt per 1 januari 2025. Wilt u vanuit uw bv nog giften doen? Doe dat dan nog dit jaar. De giftenaftrek in de inkomstenbelasting blijft dus wel bestaan in de huidige vorm, inclusief de regeling van de periodieke giften.

Let op!

Bent u vóór 4 oktober 2022 16:00 uur een periodieke gift aangegaan, dan is deze tot 2027 nog helemaal aftrekbaar.

Tip!

Schenk periodiek als u geen last wilt hebben van de drempel of het plafond.

5. Maak uw (klein)kinderen blij met een schenking

Profiteer ook dit jaar nog van de jaarlijkse schenkvrijstelling in de schenkbelasting. Zo kunt u in 2024 uw kinderen belastingvrij € 6.633 schenken en uw kleinkinderen of derden € 2.658.

Let op!

Komt het huwelijk of geregistreerd partnerschap van uw kind ten einde door overlijden, dan geldt voor het ex-schoonkind nog steeds het tarief dat geldt voor kinderen. Ook de vrijstellingen die voor kinderen gelden, zijn voor het ex-schoonkind dan nog steeds van toepassing. Een en ander geldt niet als het huwelijk of geregistreerd partnerschap door echtscheiding is ontbonden.

Voor kinderen tussen 18 en 40 jaar geldt voor 2024 een eenmalige verhoging van het bedrag van € 6.633 tot:

- € 31.813;
- € 66.268, indien het bedrag gebruikt wordt voor een dure studie.

Let op!

Voor de leeftijdsgrens is bij schenking van een periodieke uitkering de leeftijd bepalend bij het aangaan van de schenkingsovereenkomst. Degene die de schenking ontvangt, moet dus op dat moment aan de leeftijdsgrens voldoen en dus tussen de 18 en 40 jaar oud zijn, waarbij de 40ste verjaardag nog meetelt.

Let op!

De eenmalige schenking ten behoeve van de eigen woning, de zogenaamde jubelton, is per 2024 afgeschaft.

Er gelden overgangsregelingen waarmee het gebruik van de schenking voor de eigen woning kan worden opgerekt. Schenkingen voor de eigen woning moeten worden besteed in uiterlijk het tweede jaar na het jaar waarin voor het eerst een beroep op de verhoogde vrijstelling is gedaan. Als u in 2022 voor het eerst heeft geschonken onder deze vrijstelling, moet deze schenking uiterlijk in 2024 worden gebruikt.

Vanaf 2024 zijn giften in natura met een waarde van meer dan € 10.000 alleen nog aftrekbaar als er een objectieve waardebeoordeling heeft plaatsgevonden. Deze moet blijken uit een onafhankelijk taxatierapport of factuur. Voor fiscale partners wordt de grens gesteld op € 20.000. De voorgestelde aanscherping geldt zowel voor de giftenaftrek in de inkomsten- als in de vennootschapsbelasting.

Tip!

Schenkt u nog in 2024, dan vermindert de schenking uw vermogen in box 3, wat bij u tot belastingbesparing in 2025 kan leiden. Dit is vooral het geval als de onttrokken financiële middelen bestonden uit beleggingen. Indien de ontvanger van de schenking het bedrag per 1 januari nog niet heeft besteed, maakt het wel onderdeel uit van diens box 3-vermogen.

6. Koop waardevolle zaken voor persoonlijk gebruik nog dit jaar

Alle roerende zaken die u voor persoonlijke doeleinden gebruikt of verbruikt, hoeft u niet op te geven in box 3. Bij roerende zaken kunt u denken aan inboedel, een auto, boot of caravan, maar bijvoorbeeld ook aan juwelen of een duur horloge. Bent u van plan binnenkort een dure aankoop te doen, dan kan dit een belastingbesparing opleveren in box 3. Dit is vooral het geval als de onttrokken financiële middelen bestonden uit beleggingen.

Let op!

Zorg in dat geval dat u deze aanschaf uiterlijk 31 december 2024 heeft gedaan en betaald.

7. Beleg groen in box 3

Wilt u uw box 3-vermogen verlagen, denk dan ook eens aan groene beleggingen. Voor groene beleggingen geldt een vrijstelling in box 3 van maximaal € 71.251 (bedrag 2024). Heeft u een fiscale partner, dan bedraagt de vrijstelling voor u en uw partner gezamenlijk zelfs het dubbele (€ 142.502). Ook een minderjarig kind heeft zelfstandig recht op deze vrijstelling. Naast de vrijstelling in box 3 heeft u ook nog recht op een heffingskorting van 0,7% van het vrijgestelde bedrag in box 3.

In het kader van de tijdelijke box 3-regeling mag u de vrijstelling voor groene spaartegoeden en beleggingen eerst toerekenen aan de groene beleggingen en daarna aan de groene spaartegoeden.

Let op!

De vrijstelling geldt niet voor de vermogenstoets in de toeslagen.

8. Houd rekening met vermogenstoets toeslagen

Lagere inkomens hebben vaak recht op een of meer toeslagen. We kennen de zorgtoeslag, de huurtoeslag, de kinderopvangtoeslag en het kindgebonden budget. Voor alle toeslagen, behalve de kinderopvangtoeslag, geldt een zogenaamde vermogenstoets. Dit betekent dat u geen recht heeft op de toeslag als uw vermogen te groot is. De toetsingsdatum is 1 januari. Voor de zorgtoeslag en het kindgebonden budget geldt voor 2024 een toetsingsvermogen van maximaal € 140.213. Heeft u een partner, dan geldt een maximum van € 177.301. Voor de huurtoeslag geldt een maximumvermogen van € 36.952 (respectievelijk € 73.904 als u een partner heeft). Voor de huurtoeslag mag ook een medebewoner niet méér dan € 36.952 aan vermogen hebben. De genoemde maxima zullen voor het jaar 2025 iets hoger liggen.

Tip!

Heeft u een vermogen rond de genoemde maxima én recht op een of meer toeslagen, dan kan het raadzaam zijn uw vermogen te verminderen door bijvoorbeeld een deel van uw hypotheek af te lossen of een geplande, grotere aankoop naar voren te halen. Ook kan het voor ondernemers raadzaam zijn om binnen de fiscale mogelijkheden minder vermogen uit het bedrijf naar privé over te brengen, of juist privévermogen naar uw bedrijf over te brengen.

Ook een spaar-bv zorgt ervoor dat vermogen niet meetelt voor de vermogenstoets voor de toeslagen en de vermogenstoets voor de eigen bijdrage bij het verblijf in een verzorgingsinstelling. Overleg met uw adviseur of het rendabel is hiervoor een spaar-bv op te richten.

9. Bespaar belasting in box 3 en voorkom belastingrente

Controleer uw voorlopige aanslag 2024. Is de aanslag te laag, vraag dan zo snel mogelijk een nieuwe voorlopige aanslag aan. Als u ervoor zorgt dat u uw voorlopige aanslag nog in 2024 betaalt, leidt dat tot een lager vermogen per 1 januari 2025 en bespaart u mogelijk belasting. In box 3 levert dit vooral een voordeel op als de onttrokken financiële middelen bestonden uit beleggingen. Ook rekent de Belastingdienst vanaf 1 juli 2025 een rente van 7,5% over uw aanslag 2024. Dit is hoog, zeker in vergelijking met de rente op een spaarrekening. Voorkom deze hoge belastingrente dus en controleer of uw voorlopige aanslag 2024 juist is. De Belastingrente daalt per 2025 waarschijnlijk naar 6,5%.

Tip!

Vraag ook een nieuwe, lagere voorlopige aanslag aan als uw voorlopige aanslag te hoog is. In tegenstelling tot vroeger kunt u niet 'sparen' bij de Belastingdienst. De Belastingdienst vergoedt namelijk over het algemeen geen rente meer over een te hoge aanslag.

Als u de aanslag meer dan acht weken vóór het einde van het jaar aanvraagt en de Belastingdienst slaagt er niet in de aanslag tijdig op te leggen zodat u nog dit jaar kunt betalen, mag u op 1 januari toch rekening houden met deze belastingsschuld.

10. Kijk uit met peildatumarbitrage

Onder het huidige box 3-systeem zijn er drie inkomenscategorieën met elk hun eigen fictieve rendement:

- Bank- en spaartegoeden: 1,03% (voorlopig)
- Overige bezittingen: 6,04%
- Schulden: -2,47% (voorlopig)

De samenstelling van het vermogen – en daarmee de box 3-heffing – wordt eens per jaar, op 1 januari, vastgesteld. Door de verschillende rendementen op de verschillende categorieën is het aanlokkelijk om op de peildatum de samenstelling van het vermogen tijdelijk te wijzigen. Dat wordt peildatumarbitrage genoemd.

Om dat tegen te gaan, is er antimisbruikwetgeving. Die ziet op twee verschillende situaties:

- Overige bezittingen worden vóór 1 januari omgezet in banktegoeden en na 1 januari weer ingewisseld voor overige bezittingen (hoeft niet exact dezelfde soort bezitting te zijn);
- Vóór 1 januari wordt een schuld aangegaan, het geld wordt op een bankrekening gezet en na 1 januari wordt de lening daarmee weer afgelost.

Als tussen het heen en weer wisselen minder dan drie maanden verstrijkt, wordt de transactie die heeft plaatsgevonden vóór 1 januari geacht niet te hebben plaatsgevonden. Dit geldt niet als er een zakelijke reden kan worden aangetoond.

Wees daarom bedacht op deze maatregel, want soms kan het onbedoeld plaatsvinden en vervelende consequenties hebben.

2 Tips voor ondernemers in de inkomstenbelasting

11. Beoordeel de hoogte van uw winst

Aan het eind van het jaar heeft u meer duidelijkheid over uw winstpositie. Beoordeel of uw winst in lijn ligt met de verwachtingen. Wellicht komt u in de inkomstenbelasting net in het hoogste tarief. Het kan dan aantrekkelijk zijn om uw winst te verlagen door bijvoorbeeld kosten of een geplande investering naar voren te halen. Houd hierbij wel rekening met de invloed die dit heeft op uw totale kleinschaligheidsinvesteringsaftrek.

Andersom kan het lucratief zijn uw winst juist te verhogen als u naar verwachting dit jaar in een lager tarief valt ten opzichte van volgend jaar. Hierbij speelt ook een rol dat de mkb-winstvrijstelling volgend jaar verlaagd wordt van 13,31% naar 12,7%.

Let hierbij ook op de invloed van inkomensafhankelijke heffingskortingen op de te betalen belasting. Laat het effect berekenen door uw adviseur.

Tip!

Wijkt uw winst af van de verwachtingen, vraag dan op tijd een nieuwe voorlopige aanslag aan. Hiermee voorkomt u de hoge belastingrente van 7,5% en u verlaagt uw vermogen in box 3. In box 3 levert dit overigens vooral een voordeel op als de onttrokken financiële middelen bestonden uit beleggingen. Bij een teruggave voorkomt u dat uw geld renteloos uitstaat bij de Belastingdienst.

12. Welke beloning voor meewerkende partner?

Is uw partner niet bij u in loondienst, maar werkt hij of zij wel mee in het bedrijf, dan kunt u hiermee fiscaal rekening houden. U kunt kiezen voor de meewerkaftrek, dit is een percentage van de winst dat afhankelijk is van het aantal meegewerkte uren. U kunt echter ook kiezen voor de arbeidsbeloning. Dit moet een reëel uurloon zijn voor de verrichte werkzaamheden en dient in een jaar minimaal € 5.000 te bedragen. Uw partner wordt hier zelfstandig voor belast.

Via de arbeidsbeloning kunt u voorkomen dat bij uw partner heffingskortingen verloren gaan. Bepaalde heffingskortingen kan uw partner, als die zelf te weinig inkomen heeft, namelijk niet meer uitbetaald krijgen. Het betreft de algemene heffingskorting, de arbeidskorting en de inkomensafhankelijke combinatiekorting. Alleen partners die vóór 1 januari 1963 geboren zijn, kunnen de algemene heffingskorting nog wel uitbetaald krijgen, op voorwaarde dat hun partner voldoende belasting betaalt. Door uw partner een arbeidsbeloning toe te kennen, kan uw partner de heffingskortingen (deels) zelf benutten.

Let op!

De meewerkaf trek heeft geen gevolgen voor het inkomen van uw partner. De arbeidsbeloning wel, want uw partner wordt hiervoor zelf belast en betaalt hierover ook premies Zvw. Bereken wat voor u de voordeligste optie is en pas deze toe. Houd hierbij ook rekening met het eventueel verloren gaan van de heffingskortingen. U mag jaarlijks voor een andere beloningsvorm kiezen als u dat wilt. Zorg wel dat u een eventuele meewerkbeloning schriftelijk vastlegt en ook daadwerkelijk betaalt. Voor de meewerkaf trek is dat niet nodig.

13. Optimaliseer uw (kleinschaligheids)investeringsaf trek (KIA)

Als u investeert, heeft u als ondernemer in beginsel recht op de investeringsaf trek voor kleinschalige investeringen. Er geldt wel een aantal voorwaarden, waaronder een minimum investeringsbedrag. Dit bedrag is voor 2024 bepaald op € 2.801. De KIA krijgt u bovendien alleen voor investeringsgoederen waarop u moet afschrijven. Dit betekent dat het bedrijfsmiddel minstens € 450 moet kosten. Investeert u in 2024 in totaal dus minstens voor € 2.801 aan bedrijfsmiddelen die ieder minstens € 450 kosten, dan heeft u recht op de KIA.

Tip!

Zit u dit jaar met uw investeringen net onder de minimumgrens van € 2.801, dan kan het lonen een voorgenomen investering iets te vervroegen, zodat u toch voor de KIA in aanmerking komt. Het kan zomaar 28% KIA opleveren over het totaal aan investeringsverplichtingen.

Rondom de investeringsaf trek is er een aantal zaken om rekening mee te houden: het moment van het aangaan van investeringsverplichtingen (opdrachtbevestiging, ondertekening offerte e.d.), in combinatie met de tabel van de kleinschaligheidsinvesteringsaf trek. Het percentage aan af trek is in 2024 het hoogst als het totaal aan verplichtingen ligt tussen € 2.800 en € 69.765 (namelijk: 28%). Tussen € 69.765 en € 129.194 is de KIA een vast bedrag: € 19.535. Het plannen en – voor zover mogelijk – het spreiden van investeringsverplichtingen loont vaak de moeite.

Om de investeringsaf trek ook daadwerkelijk in de aangifte inkomstenbelasting 2024 mee te mogen nemen, moet het bedrijfsmiddel in gebruik genomen zijn in 2024 óf er moet voldoende aanbetaald zijn. Anders schuift de af trek (deels) door naar latere jaren. Afhankelijk van de verwachte winsten kan het aantrekkelijk zijn nog in 2024 een aanbetaling te doen. Let daarbij wel op de risico's, zoals de kans op faillissement van de leverancier.

Let op!

Betaal in ieder geval 25% van een nog niet in gebruik genomen investering binnen twaalf maanden na het aangaan van de verplichting tot aankoop van het bedrijfsmiddel. Doet u dit niet, dan komt de hele investeringsaf trek te vervallen (tenzij sprake is van overmacht).

Let op!

Soms mag u bedrijfsmiddelen willekeurig afschrijven, zoals sommige die op de Milieulijst staan of investeringen die worden gedaan als starter. Heeft u deze nog niet in gebruik genomen, dan kunt u toch willekeurig afschrijven over maximaal het bedrag dat u in het jaar van investeren heeft betaald.

Heeft u in de afgelopen vijf jaar (dus in de periode tussen 2020 en 2024) gebruikgemaakt van de investeringsaf trek en verkoopt u het bedrijfsmiddel weer of ruilt u het in, dan krijgt u mogelijk te maken met de desinvesteringbijtelling, waardoor u een gedeelte van de af trek weer moet terugbetalen. Houd hier rekening mee en wacht – indien mogelijk – met de desinvestering tot in 2025.

Let op!

Niet alle bedrijfsmiddelen komen in aanmerking voor de kleinschaligheidsinvesteringsaftrek. Zo zijn bedrijfsmiddelen met een investeringsbedrag van minder dan € 450 uitgesloten, maar ook uitgesloten zijn bijvoorbeeld goodwill, grond, woonhuizen en personenauto's die niet bestemd zijn voor beroepsvervoer. Ook uitgesloten zijn de investeringen die u voor 70% of meer verhuurt.

Investeert u in meer dan één onderneming? Als u meerdere ondernemingen heeft, mag u voor alle ondernemingen apart de KIA berekenen.

De verduidelijking pakt meestal voordelig uit. Een investering van bijvoorbeeld € 100.000 in één onderneming levert namelijk minder KIA (€ 19,535) op dan twee investeringen van € 50.000 in twee aparte bedrijven (€ 28.000).

Tip!

Heeft u meerdere ondernemingen, dan is het met het oog op een hogere KIA dus van belang de KIA per onderneming te berekenen en te claimen.

14. Vorm een herinvesteringsreserve (HIR) voor een verkocht bedrijfsmiddel

Heeft u een bedrijfsmiddel verkocht en daarbij een boekwinst behaald, dan kunt u de belastingheffing over de boekwinst uitstellen door een herinvesteringsreserve (HIR) te vormen. Voorwaarde is dat u een herinvesteringsvoornemen heeft en ook houdt, en van plan bent te investeren voor minimaal hetzelfde bedrag als de verkoopprijs. U kunt de HIR in stand houden gedurende maximaal drie jaar na het jaar waarin u het bedrijfsmiddel heeft verkocht. Investeert u binnen deze termijn in een ander bedrijfsmiddel, dan boekt u de HIR af op de aanschafprijs van het nieuwe bedrijfsmiddel. Investeert u niet tijdig in een ander bedrijfsmiddel, dan valt de HIR aan het einde van het derde jaar in de winst. Het is in veel gevallen voordelig om zo mogelijk een herinvesteringsreserve te vormen.

Voor het vormen en aanwenden van een HIR gelden enkele voorwaarden. Met name het genoemde herinvesteringsvoornemen is van belang. Dit voornemen moet op de balansdatum bestaan. U kunt dit aannemelijk maken door bijvoorbeeld offertes op te vragen en advies in te winnen over een vervangend bedrijfsmiddel. Laat u zich hierover goed informeren en adviseren.

Let op!

Het vormen van een herinvesteringsreserve is niet altijd voordelig, met name als in de toekomst over uw winst een hoger belastingtarief van toepassing is. Stel bijvoorbeeld dat uw verwachte jaarwinst vanaf 2025 belast wordt tegen het toptarief van 49,5%, terwijl uw winst in 2024 belast wordt tegen een lager tarief. En stel dat u de HIR vanaf 2025 in vijf jaar afboekt op een nieuw bedrijfsmiddel, dan schrijft u vanaf 2025 vijf jaar lang minder af en betaalt u meer belasting tegen een dan geldend hoger tarief.

Voor bedrijfsmiddelen die niet of in meer dan tien jaar worden afgeschreven, zoals vastgoed, geldt een extra voorwaarde. Daarbij moet het vervangende bedrijfsmiddel in de onderneming namelijk dezelfde bedrijfseconomische functie vervullen als het verkochte bedrijfsmiddel. Zo mag u een pand in eigen gebruik niet vervangen door een verhuurd pand en vice versa.

15. Laat uw herinvesteringstermijn niet verlopen

Laat de termijn voor in het verleden gevormde herinvesteringsreserves niet verlopen. Een HIR die u in 2021 gevormd heeft, moet u vóór 31 december 2024 benutten. Doet u dat niet, dan valt de HIR vrij en bent u belasting verschuldigd. Investeer daarom op tijd!

Let op!

Er bestaan twee uitzonderingen op de termijn van drie jaar waarbinnen u moet herinvesteren. De eerste is als vanwege de aard van het bedrijfsmiddel meer tijd nodig is. Denk bijvoorbeeld aan de investering in een chemische fabriek waarvoor diverse vergunningen nodig zijn. De tweede uitzondering is van toepassing als er bijzondere omstandigheden zijn waardoor de aankoop is vertraagd. Er moet in dat geval wel op zijn minst een begin van uitvoering met de aankoop zijn gemaakt. Ook zult u de vertragende factoren desgewenst aannemelijk moeten maken. Een voorbeeld hiervan is de weigering van een gemeente om een bouwvergunning af te geven, waardoor de geplande investering moest worden uitgesteld.

Let op!

De coronacrisis kan doorgaans als zo'n bijzondere omstandigheid worden aangemerkt. Toegezegd is dat de Belastingdienst hiermee ruimhartig zal omgaan. Heeft u de afgelopen jaren een HIR gevormd en heeft u een begin van uitvoering gemaakt met herinvesteren, maar is dit vanwege de coronacrisis vertraagd? In de meeste gevallen zal dit dan betekenen dat u, na het derde jaar na vorming van de HIR, deze toch niet aan de winst hoeft toe te voegen. De HIR blijft dan in de boeken gereserveerd totdat verder uitstel van herinvesteren vanwege corona niet meer aannemelijk is en u de HIR op een nieuw bedrijfsmiddel kunt afboeken. Deze soepele opstelling is ook momenteel nog van kracht. Laat bij grote belangen uw adviseur het uitstel met de Belastingdienst afstemmen.

16. Voorkom verliesverdamping

Beoordeel of uw verlies in box 1 uit het verleden nog tijdig kan worden verrekend. Uw verlies in box 1 in de inkomstenbelasting kunt u verrekenen met positieve inkomsten in box 1 uit de drie voorafgaande jaren en de negen volgende jaren.

Tip!

Dreigt uw verlies uit het verleden verloren te gaan vanwege het verlopen van de termijn? Beoordeel dan of er mogelijkheden zijn om uw winst dit jaar te verhogen. U kunt bijvoorbeeld bepaalde uitgaven uitstellen of omzetten eerder realiseren. Een in januari geplande verkoop van een bedrijfsmiddel met boekwinst wordt dan wellicht in december extra aantrekkelijk. Overleg met uw adviseur over de mogelijkheden.

17. Zet uw stakingswinst om in een lijfrente

Staakt u uw onderneming in 2024? Voorkom dan directe afrekening door de stakingswinst om te zetten in een lijfrente. Betaalt u deze premie in 2025, dan is de lijfrente nog aftrekbaar in 2024, mits deze vóór 1 juli 2025 is betaald.

Let op!

Een betaalde lijfrentepremie vermindert de te betalen belasting, maar niet de te betalen Zvw-premie. Over de te zijner tijd te ontvangen uitkering betaalt u echter ook premie Zvw. Om dubbele heffing te voorkomen, heeft de Hoge Raad beslist dat wanneer voor de FOR een lijfrente wordt gekocht, het aankoopbedrag van de lijfrente het premie-inkomen voor de Zvw verlaagt. In een ander arrest heeft de Hoge Raad beslist dat dit echter niet geldt voor stakingslijfrentes.

18. Houd bij winstbepaling rekening met toeslagen

Als ondernemer in de inkomstenbelasting kunt u de hoogte van de winst op het einde van het jaar voor een deel zelf beïnvloeden. Denk bijvoorbeeld aan versneld afschrijven voor starters en toepassing van de Vamil (op milieu-investeringen) of aan het al dan niet vormen van voorzieningen en reserves.

Houd bij deze beslissingen ook rekening met uw eventuele recht op toeslagen. Heeft u bijvoorbeeld dit jaar geen recht op toeslagen, maar volgend jaar wel omdat u dan een huurwoning betreft of gebruik gaat maken van kinderopvang, dan kunt u waarschijnlijk beter pas volgend jaar uw winst verlagen. Uiteraard alleen als het verschil de moeite waard is en u het zich financieel kunt veroorloven.

Let op!

Stel dat u door het (uiteraard geoorloofd) schuiven met inkomsten en/of aftrekposten uw winst volgend jaar met € 10.000 kunt verlagen waardoor uw inkomen geen € 40.000 bedraagt, maar € 30.000 en dat u volgend jaar ook een huurwoning betreft en voor twee kinderen kinderopvang afneemt, dan kan u dit zomaar ruim € 2.400 aan extra toeslagen schelen.

19. Bijtelling delen met uw partner?

Werkt uw partner mee in uw onderneming en valt hij of zij in een lagere belastingschijf? Dan kan het voordelig zijn de bijtelling voor de auto te delen met uw partner. U betaalt dan samen wellicht minder belasting. Valt uw inkomen in de hoogste schijf (49,5%) en dat van uw partner in schijf 1 (35,82% in 2024), dan behaalt u een tariefvoordeel. De gezamenlijk te betalen belasting wordt echter ook beïnvloed door de heffingskortingen. Het toedelen van een deel van de bijtelling aan uw partner kan tot hogere, maar ook tot lagere heffingskortingen leiden. De bijtelling verdelen is met name voordelig als uw partner een inkomen heeft tot ongeveer € 23.000. Bereken daarom vooraf of een verdeling van de bijtelling het gewenste voordeel oplevert.

Let op!

Een verdeling is fiscaal aanvaardbaar als aannemelijk is dat uw partner de auto ook gebruikt voor de werkzaamheden in het bedrijf en privé. U verdeelt naar rato van het onderlinge gebruik.

3 Tips voor de bv en de dga

20. In 2024 nog dividend uitkeren of juist niet?

Per 1 januari 2025 wordt het tarief in box 2, waaronder dus ook inkomen uit dividend, gewijzigd. Het tarief van 24,5% dat van toepassing is op inkomsten tot € 67.000 (2024) en € 67.804 (2025) blijft ongewijzigd, maar het hoge tarief van 33% over het meerdere wordt per 1 januari 2025 verlaagd naar 31%.

Heeft u een fiscale partner, dan kunt u het uitgekeerde dividend in de aangifte onderling verdelen. U betaalt in 2024 24,5% over € 134.000 en over het meerdere 33% en in 2025 24,5% over € 135.608 en over het meerdere 31%.

Tip!

Overweeg in verband met de verhoging van deze box 2-belasting het uitkeren van dividend uit te stellen tot na 1 januari 2025 als u meer dividend uit wilt keren dan € 67.804, respectievelijk € 135.608 als u een partner heeft. Dit kan in een aantal gevallen voordeliger uitpakken.

Let op!

Houd er daarbij rekening mee dat inkomen in box 2 vanaf 2025 ook medebepalend is voor de hoogte van de algemene heffingskorting. Het uitdelen van dividend kan dus minder heffingskorting opleveren. Het lagere tarief van 31% dient dus een groter financieel voordeel op te leveren dan een eventueel verlies aan heffingskorting.

Let op!

Dividenduitkeringen hebben ook effect op uw box 3-vermogen en excessief lenen. Heeft u als aanmerkelijk-belanghouder een schuld die meer bedraagt dan € 500.000, dan heeft u namelijk tot 31 december 2024 de tijd om deze terug te brengen. Doet u niets, dan bent u in box 2 belasting verschuldigd over het bedrag boven de € 500.000. Overleg met uw adviseur of het voordelig is om nu dividend uit te keren, of dat het beter is om te wachten tot 2025, of om later in één keer een hoger bedrag aan dividend uit te keren.

Let op!

Houd er verder rekening mee dat oppotten van winst in uw bv sinds 2024 minder aantrekkelijk is. Bij de uiteindelijke verkoop van uw bv betaalt u dan immers al snel het tarief van 31%.

21. Speel in op verkorting tariefschijf

De eerste schijf van de vennootschapsbelasting kent een tarief van 19% en geldt voor een winst tot € 200.000. Dat was in 2022 nog € 395.000. Dat betekent dat u vanaf 2023 sneller het hogere tarief van 25,8% zult betalen in de bv. Valt de winst van uw bv dit jaar lager uit dan € 200.000, dan is het vaak voordeliger om kosten van uw onderneming, indien mogelijk, zo veel mogelijk uit te stellen en opbrengsten, indien mogelijk, in de tijd naar voren te halen. Denk bijvoorbeeld aan de kostenequalisatiereserve, de herinvesteringsreserve, voorzieningen en aan vervroegd afschrijven. Op deze manier blijft uw winst dit jaar wellicht slechts belast tegen een tarief van 19% in plaats van 25,8%.

Tip!

Wijkt de winst af van de verwachtingen, vraag dan op tijd een nieuwe voorlopige aanslag Vpb aan. Hiermee voorkomt u de betaling van belastingrente, terwijl u bij een teruggave voorkomt dat dit bedrag renteloos uitstaat bij de Belastingdienst. Houd er rekening mee dat de belastingrente voor de vennootschapsbelasting 10% bedraagt.

22. Houd uw fiscale eenheid voor de Vpb tegen het licht

Zijn uw bv's op dit moment gevoegd in een fiscale eenheid voor de Vpb, houd deze dan eens tegen het licht. De fiscale eenheid betaalt vennootschapsbelasting over het geheel van winsten van de gevoegde bv's. Gezien het verschil tussen het lage en het hoge tarief kan het verbreken van de fiscale eenheid nog steeds interessant zijn. Het tariefverschil bedraagt in 2025 immers 6,8%-punt (19% respectievelijk 25,8%) en heeft betrekking op de eerste € 200.000 winst. Na verbreking van de fiscale eenheid kan elke bv voor zich het tariefsopstapje benutten. Dit kan maximaal € 13.600 voordeel opleveren per aparte bv.

Let op!

Let op dat het verbreken van een fiscale eenheid voor de vennootschapsbelasting niet met terugwerkende kracht kan plaatsvinden. Als verbreking per 2025 gewenst is, moet het verzoek hiertoe vóór 1 januari 2025 zijn ontvangen door de Belastingdienst.

Weeg alle voor- en nadelen van de fiscale eenheid voor de vennootschapsbelasting goed af voor u besluit tot verbreking over te gaan. Wees ook alert op mogelijke onbedoelde gevolgen bij verbreking. Zo dient u wellicht belasting te betalen over vermogensverschuivingen tussen de bv's in de afgelopen zes jaar.

23. Voorkom belastingrente: verzoek om een voorlopige aanslag

Met betrekking tot uw aanslag vennootschapsbelasting 2024 rekt de Belastingdienst vanaf 1 juli 2025 een rente van 10%! Per 2025 wordt dit waarschijnlijk 9%. Voorkom belastingrente over 2024 en controleer of uw voorlopige aanslag juist is. Is deze te laag, vraag dan zo snel mogelijk een nieuwe voorlopige aanslag aan, als de liquiditeitspositie dat toelaat. Zodra de omvang van de winst van uw bv op het einde van het jaar min of meer bekend is, is ook duidelijk of het verstandig is om een nieuwe voorlopige aanslag aan te vragen.

Overigens wordt geen belastingrente in rekening gebracht als de aangifte vennootschapsbelasting wordt ingediend voor de eerste dag van de zesde maand na het tijdvak waarover de belasting wordt geheven (doorgaans 1 juni) en de belastingaanslag wordt vastgesteld overeenkomstig de ingediende aangifte.

Tip!

Wijkt de winst af van de verwachtingen, vraag dan op tijd een nieuwe voorlopige aanslag Vpb aan. Hiermee voorkomt u de belastingrente van 10% of, bij een teruggave, voorkomt u dat dit bedrag renteloos uitstaat bij de Belastingdienst.

Let op!

Soms eindigt het boekjaar van een vennootschap al eerder dan op 31 december, bijvoorbeeld bij voeging in een fiscale eenheid. De start van de berekening van belastingrente ligt dan op zes maanden na einde van het boekjaar. Om belastingrente te voorkomen, moet u binnen vier maanden na het einde van het boekjaar een (aanvullende) voorlopige aanslag aanvragen. Dat moment kan dus al in 2024 liggen.

24. Optimaliseer uw (kleinschaligheids)investeringsaftrek

Als u investeert, heeft u als ondernemer in beginsel recht op de investeringsaftrek voor kleinschalige investeringen. Er geldt wel een aantal voorwaarden, waaronder een minimum investeringsbedrag. Dit bedrag is voor 2024 bepaald op € 2.801. De KIA krijgt u bovendien alleen voor investeringsgoederen waarop u moet afschrijven. Dit betekent dat het bedrijfsmiddel minstens € 450 moet kosten. Investeert u in 2024 in totaal dus minstens voor € 2.801 aan bedrijfsmiddelen die ieder minstens € 450 kosten, dan heeft u recht op de KIA.

Rondom de investeringsaftrek is er een aantal zaken om rekening mee te houden: het moment van het aangaan van investeringsverplichtingen (geven opdracht, ondertekening offerte e.d.), in combinatie met de tabel van de kleinschaligheidsinvesteringsaftrek. Het percentage aan aftrek is in 2024 het hoogst als het totaal aan verplichtingen ligt tussen € 2.800 en € 69.765. Het plannen en – voor zover mogelijk – het spreiden van investeringsverplichtingen loont vaak de moeite.

Om de investeringsaftrek ook daadwerkelijk in de aangifte vennootschapsbelasting 2024 mee te mogen nemen, moet het bedrijfsmiddel in gebruik genomen zijn in 2024 óf er moet voldoende aanbetaald zijn. Anders schuift de aftrek door naar latere jaren. Afhankelijk van de verwachte winsten kan het aantrekkelijk zijn nog in 2024 een aanbetaling te doen. Let daarbij wel op risico's bij faillissement van de leverancier.

Let op!

Betaal in ieder geval 25% van een nog niet in gebruik genomen investering binnen twaalf maanden na het aangaan van de verplichting tot aankoop van het bedrijfsmiddel. Doet u dit niet, dan komt de hele investeringsaftrek te vervallen (tenzij sprake is van overmacht).

Let op!

Soms mag u bedrijfsmiddelen willekeurig afschrijven, zoals sommige die op de Milieulijst staan. Heeft u deze nog niet in gebruik genomen, dan kunt u toch willekeurig afschrijven over maximaal het bedrag dat u in het jaar van investeren heeft betaald.

Heeft u in de afgelopen vijf jaar (dus in de periode tussen 2020 en 2024) gebruikgemaakt van de investeringsaftrek en verkoopt u het bedrijfsmiddel weer of ruilt u het in, dan krijgt u mogelijk te maken met de desinvesteringsbijtelling, waardoor u een gedeelte van de aftrek weer moet terugbetalen. Houd hier rekening mee en wacht, voor zover mogelijk, met de desinvestering.

Let op!

Niet alle bedrijfsmiddelen komen in aanmerking voor de kleinschaligheidsinvesteringsaftrek. Zo zijn bedrijfsmiddelen met een investeringsbedrag van minder dan € 450 uitgesloten, maar ook uitgesloten zijn bijvoorbeeld goodwill, grond, woonhuizen en personenauto's die niet bestemd zijn voor beroepsvervoer.

Tip!

Zit u dit jaar met uw investeringen net onder de minimumgrens van € 2.801, dan kan het lonend zijn een voorgenomen investering iets te vervroegen, zodat u toch voor de kleinschaligheidsinvesteringsaftrek in aanmerking komt. Het kan zomaar 28% kleinschaligheidsinvesteringsaftrek opleveren over het totaal aan investeringsverplichtingen. Zit u daarentegen net boven het maximum van € 387.580, dan kan het juist lonend zijn een voorgenomen investering uit te stellen tot 2025.

25. Vorm een herinvesteringsreserve (HIR) voor een verkocht bedrijfsmiddel

Heeft uw bv een bedrijfsmiddel verkocht en daarbij een boekwinst behaald, dan kunt u de belastingheffing over de boekwinst uitstellen door deze te reserveren in een herinvesteringsreserve (HIR). Voorwaarde is dat de bv een vervangingsvoornemen heeft en houdt voor minimaal het bedrag van de verkoopprijs. De bv kan de HIR in stand houden gedurende maximaal drie jaar na het jaar waarin het bedrijfsmiddel is verkocht. Investeert uw bv binnen deze termijn in een ander bedrijfsmiddel, dan boekt u de HIR af op de aanschafprijs van het nieuwe bedrijfsmiddel. Investeert uw bv niet tijdig in een ander bedrijfsmiddel, dan valt de HIR aan het einde van het derde jaar in de winst.

Let op!

Het vormen van een HIR is niet altijd voordelig, met name als in de toekomst over uw winst een hoger belastingtarief van toepassing is. Stel bijvoorbeeld dat de jaarwinst van uw bv € 200.000 bedraagt en u een HIR van € 100.000 kunt vormen. Hiermee bespaart u in 2024 € 100.000 x 19% Vpb = € 19.000. Koopt u in 2025 een bedrijfsmiddel terug waarop u de HIR in de periode 2025 t/m 2029 afboekt en waardoor u ieder jaar € 20.000 minder kunt afschrijven, dan kost u dit over de periode 2025 t/m 2029 in totaal € 100.000 x 25,8% = € 25.800 extra aan belasting, ervan uitgaande dat uw bv in de periode 2025 t/m 2029 over de extra winst vanwege de verminderde afschrijvingen een belastingtarief van 25,8% betaalt. Uw nadeel bedraagt dan per saldo € 19.000 -/ - € 25.800 = € 6.800.

Voor bedrijfsmiddelen die niet of in meer dan tien jaar worden afgeschreven, zoals vastgoed, geldt een extra voorwaarde. Daarbij moet het vervangende bedrijfsmiddel in de onderneming namelijk dezelfde bedrijfseconomische functie vervullen als het verkochte bedrijfsmiddel. Zo mag u een pand in eigen gebruik niet vervangen door een verhuurd pand en vice versa.

Voor het vormen en aanwenden van een HIR gelden enkele voorwaarden. Met name het genoemde vervangingsvoornemen is van belang en moet op de balansdatum duidelijk zijn. Uw bv kan dit aannemelijk maken door bijvoorbeeld offertes aan te vragen en advies in te winnen over een vervangend bedrijfsmiddel. Laat u zich hierover goed informeren en adviseren.

Tip!

Stelt u bepaalde vermogensbestanddelen ter beschikking aan bijvoorbeeld uw bv? Dan mag u als terbeschikkingsteller ook een HIR vormen.

26. Laat uw HIR niet verlopen

Laat de termijn voor in het verleden gevormde herinvesteringsreserves niet verlopen. Een HIR die uw bv in 2021 gevormd heeft, moet nog vóór 31 december 2024 benut worden. Doet de bv dat niet, dan valt de HIR vrij en is de bv belasting verschuldigd. Investeer daarom op tijd!

Er bestaan twee uitzonderingen op de termijn van drie jaar waarbinnen uw bv moet herinvesteren:

1. De eerste is als vanwege de aard van het bedrijfsmiddel meer tijd nodig is. Denk bijvoorbeeld aan de investering in een chemische fabriek waarvoor diverse vergunningen nodig zijn.
2. De tweede uitzondering is van toepassing als er bijzondere omstandigheden zijn waardoor de aankoop is vertraagd. Er moet in dat geval wel op zijn minst een begin van uitvoering met de aankoop gemaakt zijn. Ook zult u de vertragende factoren desgewenst aannemelijk moeten maken. Een voorbeeld hiervan is de weigering van een gemeente om een bouwvergunning af te geven, waardoor de geplande investering moest worden uitgesteld.

Let op!

Vanwege het verschil in tarieven binnen de vennootschapsbelasting kan het verlopen van de HIR ook gunstig uitpakken. Bijvoorbeeld wanneer u nu over de vrijgevalen HIR slechts 19% belasting betaalt, terwijl u vanaf 2025 door hogere afschrijvingen 25,8% belasting bespaart. Neem dit mee in uw overwegingen de HIR al dan niet te laten verlopen.

Let op!

De coronacrisis kan als zo'n bijzondere omstandigheid aangemerkt worden. De Belastingdienst heeft toegezegd hiermee ruimhartig om te gaan. Heeft uw bv de afgelopen jaren een HIR gevormd en is er een begin van uitvoering gemaakt met herinvesteren, maar is dit vanwege de coronacrisis vertraagd? In de meeste gevallen zal dit dan betekenen dat uw bv, na het derde jaar na vorming van de HIR, deze toch niet aan de winst hoeft toe te voegen. De HIR blijft dan in de boeken gereserveerd totdat uitstel van herinvesteren vanwege corona niet meer aannemelijk is en uw bv de HIR op een nieuw bedrijfsmiddel kan afboeken. Op deze manier geniet uw bv nog enige tijd van het rente- en liquiditeitsvoordeel.

27. Benut uw mogelijkheden binnen de werkkostenregeling

Benut ook dit jaar uw mogelijkheden binnen de werkkostenregeling. Beoordeel uw nog resterende vrije ruimte en bekijk of zaken die u in 2025 wilt vergoeden dan wel verstrekken nog in 2024 kunnen worden vergoed of verstrekt (bij 'vergoeden' koopt de werknemer de zaak en betaalt u hem terug, bij 'verstrekken' koopt u de zaak en geeft u deze aan de werknemer). Het is namelijk niet mogelijk om de vrije ruimte die in 2024 over is door te schuiven naar 2025.

Tip!

Dreigt u dit jaar de vrije ruimte te overschrijden, overweeg dan het verschaffen van vergoedingen en verstrekkingen uit te stellen tot 2025. Dit is uiteraard alleen voordelig als u in 2025 naar verwachting binnen de vrije ruimte blijft.

Houd rekening met het gebruikelijkheids criterium. Dit betekent dat uw vergoedingen en verstrekkingen niet in de vrije ruimte kunnen worden ondergebracht als deze op zichzelf ongebruikelijk zijn en/of de omvang van de vergoeding/ verstrekking ongebruikelijk is. Ongebruikelijk betekent in dit verband een afwijking van 30% of meer van wat in vergelijkbare omstandigheden gebruikelijk is. Het betekent echter niet dat alleen zakelijke vergoedingen en verstrekkingen in de werkkostenregeling kunnen worden ondergebracht.

Tip!

Maak gebruik van de doelmatigheidsmarge van € 2.400 per persoon per jaar. Tot dit bedrag beschouwt de Belastingdienst de vergoedingen/verstrekkingen in ieder geval als gebruikelijk. Wel moeten dan alle vergoedingen en verstrekkingen per persoon van het hele jaar bij elkaar worden geteld, voor zover deze in de vrije ruimte vallen (dus ook het kerstpakket en de boterletter tellen mee). Het bedrag van € 2.400 geldt in alle redelijkheid, dus bijvoorbeeld niet voor zover het loon van de werknemer lager is dan de bedragen waar hij recht op heeft volgens de Wet op het minimumloon of als stagiair. Overigens betekent dit niet dat het bedrag van € 2.400 per definitie onbelast is. Het bedrag telt 'gewoon' mee voor de vrije ruimte en als u die vrije ruimte overschrijdt, betekent dat een extra heffing van 80%.

Tip!

Heeft u nog geen andere belaste vergoedingen of verstrekkingen gehad, dan kunt u zichzelf dit jaar als dga bijvoorbeeld ook een eindejaarsbonus geven van € 2.400. Staat uw partner ook op de loonlijst, dan geldt dit ook voor hem of haar. Dit is een risico als u gebruikmaakt van een betalingsregeling in het kader van het bijzonder uitstel van betaling voor coronaschulden. De extra betaling kan dan worden aangemerkt als bonus waarvoor een verbod geldt.

28. Heroverweeg concernregeling binnen werkkostenregeling

Heeft u meerdere bv's, dan kunt u binnen de werkkostenregeling (WKR) de concernregeling toepassen. Door de concernregeling kan een bv die tot een concern behoort de ongebruikte vrije ruimte van een andere bv binnen hetzelfde concern benutten. Door de grotere vrije ruimte bij een loonsom tot € 400.000 is het gebruik van de concernregeling echter niet altijd voordelig. Als u de concernregeling toepast, kunt u namelijk maar één keer profiteren van de extra vrije ruimte van 1,92% die dit jaar geldt over de eerste € 400.000 van de loonsom. Het gebruik van de concernregeling is optioneel en u hoeft uw keuze pas ná 2024 te bepalen. U kunt de keuze voor ieder jaar weer opnieuw maken.

Tip!

Maak alleen gebruik van de concernregeling binnen de WKR indien deze positief voor u uitpakt. Houd er hierbij rekening mee dat de concernregeling alleen geldt voor bv's, nv's en stichtingen en dat een belang van minimaal 95% gedurende het gehele jaar vereist is.

29. Ken uzelf een lager gebruikelijk loon toe

Als dga dient u zich een gebruikelijk loon toe te kennen. Dit is minimaal het hoogste van de volgende drie bedragen:

- 100% van het loon uit de meest vergelijkbare dienstbetrekking;
- het hoogste loon van de overige werknemers van de bv of daarmee verbonden vennootschappen (lichamen);
- € 56.000.

U kunt dit gebruikelijk loon onder voorwaarden lager vaststellen dan € 56.000. Er geldt namelijk een tegenbewijsregeling voor de hoofdregel. Om het loon lager dan € 56.000 vast te stellen, moet u aannemelijk maken dat het loon uit de meest vergelijkbare dienstbetrekking lager is dan € 56.000. Lukt dat niet, dan bedraagt het gebruikelijk loon in beginsel minimaal € 56.000.

Uitzonderingen

Starters mogen maximaal drie jaar lang uitgaan van een lager loon als de bv het gebruikelijk loon door het opstarten van de onderneming niet kan betalen, bijvoorbeeld omdat er veel is geïnvesteerd of de bv een lage cashflow heeft. Daarnaast mogen ook structureel verlieslijdende bv's aan de dga een lager gebruikelijk loon toekennen.

Let op!

In bovenstaande situaties kan zelfs een gebruikelijk loon worden toegekend dat lager is dan het minimumloon als hiervoor zakelijke gronden bestaan. Dit is bijvoorbeeld het geval als de continuïteit van uw bv in gevaar komt als de bv toch een gebruikelijk loon ter hoogte van het minimumloon zou uitbetalen.

30. Verminder gebruikelijk loon met kostenvergoedingen en auto van de zaak

Kostenvergoedingen tellen, mits deze individualiseerbaar zijn, mee voor het gebruikelijk loon. Daardoor hoeft u minder brutoloon toe te kennen. Het maakt niet uit of de kostenvergoedingen belast of onbelast zijn. Denk bijvoorbeeld aan een onbelaste vergoeding voor maaltijden of reiskosten. Ook de bijtelling vanwege privégebruik van de auto van de zaak telt mee voor het gebruikelijk loon. Bij een auto van bijvoorbeeld € 60.000 en een bijtelling van 22%, kunt u het brutoloon dus € 60.000 x 22% = € 13.200 lager vaststellen.

Door de vermindering van het gebruikelijk loon, dat in 2024 minstens € 56.000 dient te bedragen, betaalt u als dga minder belasting in box 1.

31. Bijtelling delen met uw partner?

Werkt uw partner mee in uw bv en valt hij of zij in een lagere belastingschijf? Dan kan het voordelig zijn de bijtelling voor de auto te delen met uw partner. U betaalt dan samen wellicht minder belasting. Valt uw inkomen in de hoogste schijf (49,5%) en dat van uw partner in schijf 1 (35,82% in 2023), dan behaalt u een tariefvoordeel. De gezamenlijk te betalen belasting wordt echter ook beïnvloed door de heffingskortingen. Het toedelen van een deel van de bijtelling aan uw partner kan tot hogere, maar ook tot lagere heffingskortingen leiden. Bereken daarom vooraf of een verdeling van de bijtelling het gewenste voordeel oplevert. De verdeling is alleen toegestaan indien u kunt aantonen ook echt samen gebruik te maken van de auto.

32. Vraag tax credit aan voor box 2-verliezen

Een verlies in box 2 is verrekenbaar met positieve inkomsten in box 2 in het voorafgaande jaar of in de zes jaren na het verliesjaar. Bij beëindiging van het box 2-bezit met een verlies, zal doorgaans geen verliesverrekening mogelijk zijn. Op z'n vroegst over het tweede jaar waarin geen box 2-bezit meer bestaat, kan daarom op verzoek het box 2-verlies worden omgezet in een zogenaamde tax credit. Die tax credit kan worden verrekend met de inkomstenbelasting die is verschuldigd in box 1.

In het verzoek kan worden aangegeven met de box 1-belasting van welk jaar de tax credit moet worden verrekend. Dat kan een jaar zijn waarover de aanslag nog niet is vastgesteld, maar het kan ook via een ambtshalve vermindering over een ouder jaar (maar niet ouder dan 5 jaar). Dit is van belang, omdat het box 2-tarief met ingang van 2024 is gewijzigd. Als verrekening vanaf 2024 plaatsvindt, bedraagt de tax credit 24,5%. Over eerdere jaren bedraagt deze nog 26,9%. Vraag de tax credit daarom tijdig aan.

Tip!

De tax credit wordt alleen optimaal benut als er voldoende inkomstenbelasting in box 1 is verschuldigd. Het is zonde als heffingskortingen daardoor verdwijnen. Het is eventueel ook mogelijk de tax credit deels aan te vragen en deels door te schuiven naar de toekomst.

33. Mogelijk in 2024 laatste keer giftenaftrek in de bv tot € 100.000

In de vennootschapsbelasting bestaat momenteel nog een regeling voor giftenaftrek. Die bedraagt maximaal 50% van de winst tot een maximum van € 100.000. In de belastingplannen 2025 is opgenomen dat deze aftrek gaat verdwijnen per 2025. In beginsel wordt een gift door de bv eigenlijk gezien als behoeftebevrediging van de aandeelhouder(s). Dit zou dan leiden tot een verkapte dividenduitkering, gevolgd door eventuele aftrek in privé.

Om dat te voorkomen, is goedgekeurd dat giften door een bv aan een Algemeen Nut Beogende Instelling (ANBI) tot het genoemde maximum niet leidt tot een verkapte dividenduitkering en aftrekbaar is in de bv. Daartegenover staat echter dat nooit meer sprake is van een verkapt dividend indien de gift wordt betaald aan een ANBI.

Tip!

Overweegt u een gift aan een ANBI te doen vanuit de bv? Doe de gift dan uiterlijk 31 december 2024, zodat aftrek in 2024 mogelijk is. Uiteraard moet de bv in 2024 dan wel voldoende winst maken.

Tip!

Kosten waar een tegenprestatie tegenover staat (zoals sponsoring of reclame), blijven gewoon aftrekbaar. U kunt daarom ook besluiten uw gift te vervangen door een bedrag ten behoeve van sponsoring of voor het maken van reclame. Op die manier blijft het bedrag aftrekbaar van de winst.

34. Profiteer nog van de bedrijfsopvolgingsregelingen

De bedrijfsopvolgingsregeling (BOR) en de doorschuifregeling in het aanmerkelijk belang (box 2 van de inkomstenbelasting) (DSR) zijn belangrijke faciliteiten bij het schenken of erven van een (familie)bedrijf. De BOR/DSR kent een forse vrijstelling of uitstel van te betalen belasting, op voorwaarde dat het bedrijf wordt voortgezet. Tevens zijn de BOR en DSR alleen van toepassing op ondernemingsvermogen en niet op beleggingsvermogen in de onderneming. De BOR en DSR worden in stappen aangepast, waarbij de eerste wijzigingen al op 1 januari 2024 in werking traden. Dat betrof onder andere de regel dat vastgoed dat wordt verhuurd aan derden per definitie wordt aangemerkt als beleggingsvermogen. Per 1 januari 2025 wordt een volgende reeks maatregelen van kracht en vanaf 2026 de laatste serie wijzigingen.

Van alle wijzigingen per 2025 noemen we de belangrijkste:

1. De vrijstelling in de BOR wordt vanaf 2025 verhoogd naar 100% van de waarde van het ondernemingsvermogen tot € 1.500.000 (€ 1.325.253 in 2024). Voor het bedrag daarboven wordt de vrijstelling verlaagd van 83% (2024) naar 75% van het ondernemingsvermogen. Een berekening leert dat het omslagpunt bij een bedrijfswaarde van ongeveer € 1.870.000 komt te liggen. Is uw bedrijf minder waard, dan betekent deze wijziging dat het fiscaal voordelig is met schenken te wachten tot na 2024. Is uw bedrijf echter meer waard, dan is het juist voordelig uw bedrijf zo mogelijk nog dit jaar weg te schenken.
2. Een andere belangrijke wijziging betreft het afschaffen van de 5% doelmatigheidsmarge in de BOR en DSR. Dit houdt in dat bij ondernemingen beleggingsvermogen tot 5% van het ondernemingsvermogen toch wordt aangemerkt als ondernemingsvermogen. Voor de BOR gaat deze maatregel in per 1 januari 2025. Voor de DSR zal dit later plaatsvinden. De precieze datum hiervoor is nog niet bekend.
3. Ook wordt de termijn van voortzetting van het overgenomen bedrijf gewijzigd. Die termijn bedraagt nu nog vijf jaar, maar wordt per 2025 gesteld op drie jaar. Een bedrijf kan na overname dus sneller worden verkocht, zonder verlies van de faciliteit.

Let op!

Deze verkorte termijn gaat gelden voor overdrachten die plaatsvinden vanaf 1 januari 2025. Voor overdrachten tot en met 2024 blijft de termijn van vijf jaar gelden.

4. De dienstbetrekkingseis in de DSR wordt afgeschaft. Op dit moment is de DSR alleen van toepassing indien de voortzetter al minimaal drie jaar onafgebroken in dienst is van de onderneming. Deze eis komt per 1 januari 2025 te vervallen.
5. In plaats van de dienstbetrekkingseis komt de voorwaarde dat de verkrijger minimaal 21 jaar moet zijn. Deze maatregel gaat per 1 januari 2025 voor zowel de BOR als de DSR gelden.
6. De BOR en DSR gelden alleen nog maar voor zover bedrijfsmiddelen zakelijk worden gebruikt. Sommige bedrijfsmiddelen worden zowel zakelijk als privé gebruikt. Denk aan de auto van de zaak voor de ondernemer zelf, maar ook voor personeel. Vanaf 1 januari 2025 zijn de BOR en DSR alleen nog van toepassing op het deel dat zakelijk wordt gebruikt. Gelukkig gaat het alleen gelden voor bedrijfsmiddelen die op het moment van de overdracht een waarde van € 100.000 of meer kennen.

Naast bovengenoemde wijzigingen is een aantal andere wijzigingen per 2025 en per 2026 aangekondigd voor de BOR en/of DSR. In sommige situaties worden de regelingen aantrekkelijker en soms worden de regelingen juist versoepeld. Van de regelingen die in 2026 in werking moeten treden, zijn de exacte voorwaarden soms nog niet bekend.

Een wijziging per 2026 lichten we er nog uit. Vanaf 2026 zullen de BOR en DSR alleen nog van toepassing zijn op aandelenbelangen die minimaal 5% van de normale aandelen omvatten. Dat betekent onder andere dat kleinere belangen – opties, winstbewijzen etc. – buiten de boot gaan vallen, terwijl die belangen wel in box 2 kunnen vallen. Ook wordt de definitie van preferente aandelen waarschijnlijk aangescherpt. Hierdoor worden structuren met soort- en letteraandelen risicovoller, omdat die aandelen onbedoeld ook als preferente aandelen kunnen worden aangemerkt. Voor preferente aandelen gelden strengere eisen waaraan met soort- of letteraandelen meestal niet is te voldoen. Ten slotte is het voornemen de BOR en DSR ook niet langer van toepassing te laten zijn op zogenaamde tracking stocks. Dat zijn aandelen die statutair recht geven op bepaalde winsten of bepaalde vermogensbestanddelen. Als ergens in de bv-structuur sprake is van dit soort aandelen, dan is de gehele structuur besmet en zijn de BOR en DSR nergens meer van toepassing. Het advies is dan ook om komend jaar kritisch te kijken naar structuren waarin dit soort aandelen voorkomen.

Tip!

Overweegt u uw bedrijf op korte termijn te schenken en wilt u daarbij gebruikmaken van de BOR of DSR, bekijk dan of het – gelet op alle wijzigingen – aantrekkelijk is dit nog in 2024 te laten plaatsvinden of juist te wachten tot 2025. Maatwerk is hier noodzakelijk. Wij adviseren u derhalve altijd contact op te nemen met een van onze adviseurs.

4 Tips voor werkgevers

35. Handhaving op schijnzelfstandigheid

Op 1 mei 2016 is de Wet deregulering beoordeling arbeidsrelatie (Wet DBA) ingevoerd. De handhaving van de Wet DBA blijft in principe vooralsnog achterwege, maar dat gaat veranderen.

De Belastingdienst gaat vanaf 1 januari 2025 weer handhaven op schijnzelfstandigheid. Er is sprake van schijnzelfstandigheid als een zelfstandige (zzp'er) in de praktijk verkapt in dienst is bij een opdrachtgever.

Het kabinet heeft begin september 2024 aangekondigd dat er een overgangsregeling komt: een jaar waarin werkgevers en werkenden nog geen vergrijpboete krijgen als zij kunnen aantonen dat zij stappen zetten tegen schijnzelfstandigheid. Echter als er sprake is van kwade trouw of een aanwijzing hiertoe, zal de Belastingdienst wel handhaven.

Daarnaast beoordeelt de Belastingdienst vanaf 6 september 2024 geen nieuwe modelovereenkomsten meer. Bestaande overeenkomsten verlengt de Belastingdienst niet meer. Bestaande modelovereenkomsten worden gedurende de resterende looptijd gerespecteerd. De zekerheid die aan modelovereenkomsten kan worden ontleend, is als gevolg van rechterlijke uitspraken echter afgenomen. Het gaat bij de beoordeling van een arbeidsrelatie – nog meer dan voorheen – over de wijze waarop de arbeid in de praktijk wordt uitgevoerd en veel minder over hoe men dat op papier heeft gezet.

Let op!

Handhaving is nu al mogelijk bij situaties waarin sprake is van kwaadwillendheid of een aanwijzing hiertoe.

Werkt u met zelfstandigen?

Controleer voor 1 januari 2025 goed welke afspraken u met hen heeft gemaakt en hoe u dit heeft vastgelegd. Zorg ervoor dat de gemaakte afspraken op papier daadwerkelijk aansluiten bij de praktijk. Denk hierbij aan zaken zoals:

- beding dat de zzp'er eigen verzekeringen afsluit (waaronder een aansprakelijkheidsverzekering),
- geef ruimte aan zzp'ers om voor andere opdrachtgevers te werken,
- laat de zzp'er zelf factureren,
- zorg dat de zzp'er zelf verantwoordelijk is voor zijn scholing en opleiding,
- geef de zzp'er de vrijheid om zich te laten vervangen,
- zorg dat zzp'ers zo min mogelijk lijken op werknemers, door ze bijvoorbeeld niet te laten deelnemen aan personeelsuitjes en ze geen kerstpakket te geven.

Er is nieuwe wetgeving aanstaande op grond waarvan bepaald gaat worden of iemand in dienst is of niet. Zoals die wetgeving er nu uitziet, wordt zeer nauw aangesloten bij de manier waarop rechters er nu al naar kijken. Een belangrijk aandachtspunt daarbij is of de zzp'er zich bezighoudt met kernactiviteiten van de onderneming en/of er ook werknemers zijn die hetzelfde werk doen. Aan het feit dat de zzp'er een eigen onderneming drijft, wordt steeds minder waarde toegekend.

36. Rapportageplicht werkgebonden personenmobiliteit voor grote werkgevers

Werkgevers met minimaal 100 werknemers zijn per 1 juli 2024 verplicht om de CO₂-uitstoot van hun personeel bij te houden en daarover te rapporteren.

Alle zakelijke reizen van het personeel moeten worden bijgehouden, zowel het woon-werkverkeer als alle overige zakelijke reizen. Op basis van de ingediende gegevens berekent de RVO de CO₂-emissie.

Voorlopig geldt alleen de verplichting tot rapportering. Vanaf 2026 kan er aanvullende regelgeving komen als blijkt dat uw werknemers samen te veel CO₂ uitstoten.

U heeft als werkgever onder meer de volgende gegevens nodig:

- Het totaal aantal kilometers dat uw werknemers in een kalenderjaar hebben afgelegd voor zakelijk en woon-werkverkeer.
- Jaartotaal aan kilometers, verdeeld in soort vervoermiddel en brandstoftype.

Via een digitaal formulier levert u de gevraagde gegevens bij RVO aan. Ook de CO₂-berekening wordt via dit digitale formulier gedaan. De rapportage over 2024 moet uiterlijk 30 juni 2025 zijn ingediend. Voor het digitale formulier heeft u minimaal eHerkenning niveau eH2+ met machtiging RVO-diensten nodig.

37. Benut uw mogelijkheden binnen de werkkostenregeling

Benut ook dit jaar uw mogelijkheden binnen de werkkostenregeling. Beoordeel uw nog resterende vrije ruimte en bekijk of zaken die u in 2025 wilt vergoeden dan wel verstrekken nog in 2024 kunnen worden vergoed of verstrekt (bij 'vergoeden' koopt de werknemer de zaak en betaalt u hem terug, bij 'verstrekken' koopt u de zaak en geeft u deze aan de werknemer). Het is namelijk niet mogelijk om de vrije ruimte die in 2024 over is door te schuiven naar 2024.

Dreigt u dit jaar de vrije ruimte te overschrijden, overweeg dan het verschaffen van vergoedingen en verstrekkingen uit te stellen tot 2025. Dit is uiteraard alleen voordelig als u in 2025 naar verwachting binnen de vrije ruimte blijft.

Houd rekening met het gebruikelijkheids criterium. Dit betekent dat uw vergoedingen en verstrekkingen niet in de vrije ruimte kunnen worden ondergebracht als deze op zichzelf ongebruikelijk zijn en/of de omvang van de vergoeding/verstrekking ongebruikelijk is. Ongebruikelijk betekent in dit verband een afwijking van 30% of meer van wat in vergelijkbare omstandigheden gebruikelijk is. Het betekent echter niet dat alleen zakelijke vergoedingen en verstrekkingen in de werkkostenregeling kunnen worden ondergebracht.

Tip!

Maak gebruik van de doelmatigheidsmarge van € 2.400 per persoon per jaar. Tot dit bedrag beschouwt de Belastingdienst de vergoedingen/verstrekkingen in ieder geval als gebruikelijk. Het bedrag van € 2.400 geldt in alle redelijkheid, dus bijvoorbeeld niet voor zover het loon van de werknemer lager is dan de bedragen waar hij recht op heeft volgens de Wet op het minimumloon of als stagiair. Overigens betekent dit niet dat het bedrag van € 2.400 per definitie onbelast is. Het bedrag telt 'gewoon' mee voor de vrije ruimte en als u die vrije ruimte overschrijdt, betekent dat een extra heffing van 80%.

Tip!

Heeft u nog geen andere belaste vergoedingen of verstrekkingen gehad, dan kunt u zichzelf dit jaar als dga bijvoorbeeld ook een eindejaarsbonus geven van € 2.400. Staat uw partner ook op de loonlijst, dan geldt dit ook voor hem of haar. Dit is niet mogelijk als u gebruikmaakt van een betalingsregeling in het kader van het bijzonder uitstel van betaling voor coronaschulden. De extra betaling kan dan worden aangemerkt als bonus waarvoor een verbod geldt.

38. Heroverweeg gebruik concernregeling binnen werkkostenregeling

Heeft u meerdere bv's, dan kunt u binnen de werkkostenregeling (WKR) de concernregeling toepassen. Door de concernregeling kan een bv die tot een concern behoort de ongebruikte vrije ruimte van een andere bv binnen hetzelfde concern benutten. Door de grotere vrije ruimte bij een loonsom tot € 400.000 is het gebruik van de concernregeling echter niet altijd voordelig. Als u de concernregeling toepast, kunt u namelijk maar één keer profiteren van de extra vrije ruimte van 1,92% die dit jaar geldt over de eerste € 400.000 van de loonsom. Het gebruik van de concernregeling is optioneel en u hoeft uw keuze pas ná 2024 te bepalen.

Tip!

Maak alleen gebruik van de concernregeling binnen de WKR indien deze positief voor u uitpakt. Houd er hierbij rekening mee dat de concernregeling alleen geldt voor bv's, nv's en stichtingen en dat een belang van minimaal 95% gedurende het gehele jaar vereist is.

39. Vier kerst dit jaar 'WKR-optimaal' met uw personeel

Geef bij dreigende overschrijding van de vrije ruimte in plaats van een kerstpakket eens een nieuwjaarsgeschenk. En een bedrijfsfeestje is begin 2025 misschien net zo gezellig als eind 2024. Omdat deze verstrekkingen dan in 2025 plaatsvinden, komen ze ook ten laste van de vrije ruimte in 2025.

Let op!

Bedenk wel dat schuiven alleen zin heeft als u in 2025 niet met dezelfde dreigende overschrijding van de vrije ruimte te maken krijgt.

Let op!

Het kan aantrekkelijk zijn om de kerstborrel op de eigen werkvloer te houden, omdat er dan sprake is van een nihilwaardering die geen gevolgen voor de vrije ruimte heeft. Gaat de borrel binnenshuis gepaard met een maaltijd, dan komt voor de maaltijd wel het forfaitaire bedrag van € 3,90 per werknemer ten laste van de vrije ruimte (mits u dat aanwijst als eindheffingsbestanddeel). Dit is echter altijd aanmerkelijk minder dan de werkelijke waarde van een maaltijd buiten de deur, die anders ten laste van uw vrije ruimte was gekomen. Nodigt u ook de partners van de werknemers uit voor het kerstdiner? Dan moet u voor die partners ook € 3,90 rekenen.

40. Vorm een voorziening voor een transitievergoeding

Bij onvrijwillig ontslag van een werknemer bent u in beginsel een transitievergoeding verschuldigd. De hoogte ervan is afhankelijk van het aantal jaren dat de werknemer bij u in dienst is geweest en de hoogte van het salaris. De transitievergoeding bedraagt in 2024 maximaal € 94.000 of een bruto jaarsalaris als dit meer is.

Is het redelijk zeker dat u op niet al te lange termijn een of meer werknemers moet ontslaan, dan kunt u een voorziening vormen voor een transitievergoeding. Ook moeten de uitgaven hun oorsprong vinden in feiten en omstandigheden die zich in de periode voorafgaand aan de balansdatum hebben voorgedaan en moeten ze ook aan die periode kunnen worden toegerekend. Op deze manier kunt u nu al rekening houden met de kosten van een transitievergoeding die zich pas in de toekomst voor zal doen. De hoogte van de voorziening moet u afstemmen op de te verwachten kosten en de te verwachten termijn waarop deze kosten zich zullen voordoen.

Let op!

Er moet een redelijke mate van zekerheid bestaan dat de transitievergoeding betaald moet worden. U zult dit dus aannemelijk moeten kunnen maken, bijvoorbeeld door aan te tonen dat een reorganisatie op termijn niet is te voorkomen.

41. Vraag tijdig de WBSO aan

Werkgevers die innovatieve activiteiten verrichten, kunnen via de WBSO een fiscale tegemoetkoming krijgen in de vorm van een percentage van de gemaakte kosten. Deze kosten bestaan uit de direct toerekenbare salariskosten plus de overige toerekenbare kosten van innovatie.

Als u innovatieve activiteiten gaat uitvoeren, kunt u de WBSO vooraf online aanvragen bij de Rijksdienst voor Ondernemend Nederland (rvo.nl). Aanvragen kan in vier periodes per jaar.

Let op!

Aanvragen voor de eerste periode van 2025 moeten uiterlijk 20 december 2024 bij RVO binnen zijn.

42. Wijziging 30%-regeling vanaf 2027

Werknemers die van buiten Nederland worden aangeworven om in Nederland te komen werken, maken veel dubbele kosten (zogenaamde extraterritoriale kosten). Onder voorwaarden mag een werkgever deze kosten onbelast vergoeden. Dat mag op declaratiebasis, waarbij dus de werkelijke (kwalificerende) kosten worden vergoed. Makkelijker (en vaak voordeliger) is het om standaard 30% van de totale beloning onbelast te vergoeden (zonder nader bewijs). De afgelopen jaren zijn veel buitenlandse werknemers in Nederland aan de slag gegaan met deze 30%-regeling.

Vanaf 2025 zou de maatregel worden afgebouwd, maar het kabinet heeft het oorspronkelijke voorstel gewijzigd. Het voorstel is nu om de maximale onbelaste vergoeding op een constant forfait van 27% te stellen per 1 januari 2027. In 2025 en 2026 geldt voor alle naar Nederland gekomen werknemers nog het percentage van 30. Verder wordt de salarishnorm vanaf 2027 verhoogd van € 46.107 (bedrag in 2024) naar € 50.436. De salarishnorm voor naar Nederland gekomen werknemers jonger dan 30 jaar met een mastergraad wordt verhoogd van € 35.048 (bedrag in 2024) naar € 38.338.

Let op!

Voor werknemers die al vóór 2024 de 30%-regeling toepasten, geldt gedurende de gehele looptijd het percentage van 30. Daarnaast blijft voor hen de oude (geïndexeerde) inkomensnorm gelden. Zij worden dus niet vanaf 2027 geconfronteerd met 27% en een hogere salarishnorm.

Let op!

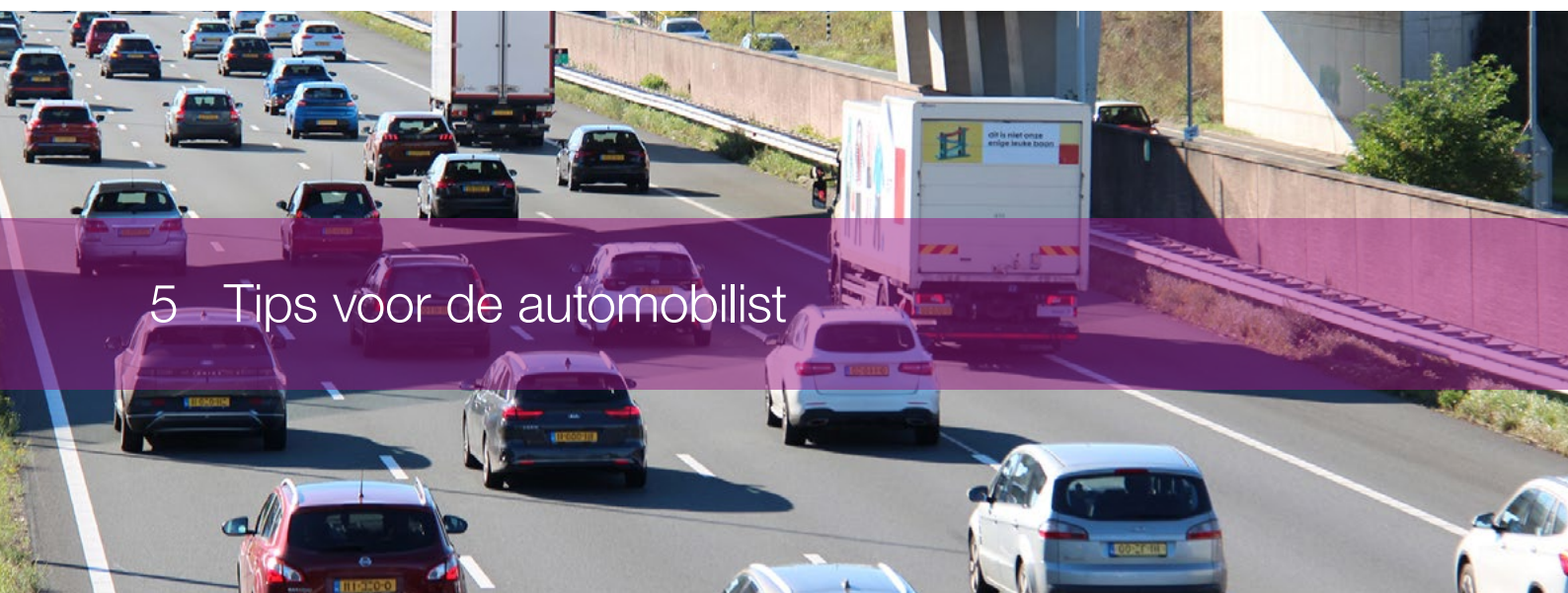
Werknemers die de 30%-regeling toepassen, mogen er in box 2 en box 3 van de inkomstenbelasting voor kiezen te worden behandeld als buitenlandse belastingplichtige. Dat is vaak voordelig, omdat dan in Nederland slechts beperkt belasting wordt betaald. Vorig jaar is al besloten deze regeling te beëindigen per 2025. Anders dan de 30%-regeling zelf, gaat het afschaffen van de regeling voor box 2 en box 3 gewoon door. Dat betekent dat personen die de 30%-regeling toepassen, vanaf 2025 gewoon volledig belasting moeten betalen in box 2 en box 3.

Let op!

Vraag de 30% aan binnen vier maanden na indiensttreding, zodat de regeling met terugwerkende kracht tot de start van de dienstbetrekking mag worden toegepast. Vraagt u de regeling later aan, dan bestaat geen recht op terugwerkende kracht en mag de regeling pas worden toegepast vanaf de eerste dag van de maand na de maand waarin de aanvraag is gedaan.

Tip!

Bij wisseling van werkgever bestaat recht op continuering van de 30%-regeling. Tussen beide dienstbetrekkingen moet dan minder dan drie maanden zitten. Tevens kan continuering binnen vier maanden na de start van de nieuwe dienstbetrekking worden aangevraagd.



5 Tips voor de automobilist

43. Vraag als particulier voor laatste keer subsidie aan voor elektrische auto

Particulieren die een elektrische auto aanschaffen, kunnen hiervoor in 2024 voor de laatste keer subsidie krijgen. De subsidie bedraagt in 2024 € 2.950 voor nieuwe elektrische auto's en € 2.000 voor occasions. Er is meer subsidie beschikbaar gesteld voor occasions, omdat het budget ontoereikend was. Door de extra subsidie is er waarschijnlijk voldoende voor alle aanvragen, maar gezien de grote belangstelling is het verstandig niet tot het laatste moment met een aanvraag te wachten. Voor de subsidie geldt wel een aantal voorwaarden. Zo moet de catalogusprijs van de auto liggen tussen € 12.000 en € 45.000 en moet de actieradius minstens 120 kilometer zijn.

De subsidie is alleen bestemd voor particulieren, wat betekent dat de auto niet tot het ondernemingsvermogen mag behoren. Ondernemers kunnen de subsidie dus alleen krijgen als ze de auto in privé aanschaffen. In dat geval kan men voor woon-werk- en zakelijke kilometers € 0,23/km (2024) ten laste van de winst brengen.

De subsidie kan online worden aangevraagd bij de Rijksdienst voor ondernemend Nederland (www.rvo.nl). Dit kan pas nadat u de koop- of leaseovereenkomst heeft gesloten. U kunt de subsidie alleen verkrijgen indien de elektrische auto bij een erkend bedrijf wordt aangeschaft. Dit om fraude bij handel tussen particulieren te voorkomen.

44. Koop nog in 2024 een nieuwe bestelauto

Btw-ondernemers die een bestelauto minstens 10% zakelijk gebruiken, hebben bij aanschaf van een bestelauto recht op vrijstelling van bpm. Dat scheelt fors qua investering. Dit voordeel verdwijnt met ingang van 2025.

Voor bestelauto's geldt in 2025 geen vast basisbedrag, maar alleen een tarief van € 66,91 vermenigvuldigd met het aantal gram/km CO₂-uitstoot. Voor een bestelauto zonder CO₂-uitstoot betekent dit dus dat de bpm nul bedraagt.

Tip!

Voor veel ondernemers is de aanschaf van een bestelauto een grote uitgave. In de financiële planning kan het daarom raadzaam zijn de aanschaf niet in 2025 of later te doen, maar naar voren te halen en nog in 2024 te plannen.

45. Koop nog in 2024 een nieuwe plug-inhybride auto

Vanaf 1 januari 2025 wordt de aparte bpm-tariefstructuur voor plug-inhybride voertuigen (PHEV's) afgeschaft. PHEV's vallen dan onder de reguliere bpm-tabel, met lagere tarieven per gram CO₂-uitstoot. Dit komt doordat de CO₂-uitstoot van PHEV's door nieuwe Europese richtlijnen realistischer gemeten wordt. Hoewel dit in eerste instantie kan leiden tot een lagere bpm voor sommige PHEV's, stijgt dit juist (fors) wanneer nieuwe voertuigen met een hogere CO₂-uitstoot worden ingevoerd.

Deze wijziging leidt tot een stijging van de bpm met ongeveer € 1.300 tot € 7.600 per voertuig. In 2027 wordt een verdere CO₂-uitstootstijging verwacht, wat kan leiden tot een bpm van ongeveer € 15.000 per voertuig. Was u dus toch al van plan op korte termijn een plug-inhybride auto aan te schaffen, doe dit dan zo mogelijk nog in 2024.

46. Vraag in 2024 nog SEBA aan

U kunt alleen dit jaar nog gebruikmaken van de Subsidieregeling Emissieloze Bedrijfsauto's (SEBA). De subsidie geldt bij aanschaf van een nieuwe, emissieloze elektrische bedrijfsauto. Dit zijn bestelauto's met een gewicht tot 3.500 kilo (categorie N1) of kleine vrachtauto's tot 4.250 kilo (categorie N2).

De subsidie is afhankelijk van uw bedrijfsgrootte. Voor kleine ondernemingen en non-profit-instellingen bedraagt het percentage SEBA 12, voor middelgrote ondernemingen 10 en voor grote ondernemingen 7. De subsidie bedraagt maximaal € 5.000 per auto.

Let op!

Een belangrijke voorwaarde voor het verkrijgen van de SEBA is dat u op het moment van aanvragen van de SEBA nog geen definitieve koop- of financial leaseovereenkomst mag hebben afgesloten. U vraagt dus eerst de SEBA aan.

Wilt u geen emissieloze bedrijfsauto aanschaffen als u geen SEBA krijgt, neem dan in het koopcontract op dat de order pas definitief wordt nadat de SEBA is toegewezen. U kunt de SEBA digitaal aanvragen bij de Rijksdienst Voor Ondernemend Nederland (RVO). Hiervoor heeft u eHerkenning op minimaal niveau 2+ nodig.

47. SPRILA subsidies op onderdelen nog mogelijk

Ondernemers die op eigen terrein of op gehuurd terrein een infrastructuur aanleggen voor het laden van elektrische voertuigen, konden vanaf 24 september 2024 SPRILA subsidie aanvragen. De budgetten voor de onderdelen advies voor en aanleg van laadinfrastructuur voor DC-laadstations en investeringen in een stationaire batterij zijn al overtekend.

De budgetten voor de onderdelen advies voor en aanleg van laadinfrastructuur voor DC-laadstations en investeringen in een stationaire batterij zijn al overtekend.

Tip!

Voor OV-concessiehouders of touringcarbedrijven zijn deze onderdelen nog niet overtekend. Het lijkt wel verstandig om zo snel mogelijk een aanvraag te doen. Ook voor advies voor en aanleg van laadinfrastructuur voor AC-laadstations zijn er nog mogelijkheden. Op 4 oktober 2024 was er van het budget van € 17.900.000 tot een bedrag van € 2.016.357 subsidie aangevraagd.

Komt u in aanmerking voor minder dan € 25.000 subsidie voor aanschaf, dan laat u eerst de laadinfrastructuur aanleggen en vraagt u daarna binnen 13 weken de subsidie aan. Aanvragen kan nog tot 31 december 2024 12.00 uur. Vraagt u subsidie aan voor een onderdeel wat al is overtekend, dan schuift uw aanvraag door en krijgt deze als datum van aanvraag de eerste dag van de aanvraagperiode van 2025.

Is het subsidiebedrag € 25.000 of hoger, dan moet u subsidie aanvragen met een offerte. Maar let op, u mag dan nog geen opdracht gegeven hebben en de offerte dus nog niet getekend hebben.

Let op!

De subsidie voor advieskosten kunt u pas aanvragen nadat u het advies heeft ontvangen.

Het aanvragen van de subsidie is mogelijk tot en met 31 december 2024, 12.00 uur. Het beschikbare bedrag wordt op volgorde van binnenkomst van de aanvragen verdeeld. Wacht daarom niet te lang met het aanvragen van de subsidie.

48. Houd rekening met verval lage bijtelling na 60 maanden

Het percentage aan bijtelling voor de auto van de zaak geldt gedurende een termijn van maximaal 60 volle kalendermaanden. Daarna is het dan geldende percentage van toepassing (bij auto's van vóór 2017 kunt u zelfs uitgaan van 25% in plaats van 22%). Heeft u een elektrische auto van de zaak die in 2020 op kenteken is gezet, houd er dan rekening mee dat de lage bijtelling van 8% tot een cataloguswaarde van € 45.000 in 2025 verloopt. Vanaf dat moment geldt voor die auto een bijtelling van 17% tot een cataloguswaarde van € 30.000 en 22% over het meerdere.

Tip!

Krijgt de auto een (fors) hogere bijtelling, dan is het wellicht voordeliger deze in privé te gaan rijden. Deze optie bestaat voor dga's en overige werknemers, maar in beginsel niet voor de ondernemer in de inkomstenbelasting. Indien u ondernemer bent in de inkomstenbelasting, moet u namelijk een bijzondere reden hebben om de auto voortaan tot het privévermogen te rekenen. Gebruikt u de auto vanaf 2025 echter minder dan 10% zakelijk, dan bent u zelfs verplicht de auto als privé aan te merken. Op deze manier kunt u de bijtelling dus wel ontgaan.

Bij overname van de auto in privé vervalt de bijtelling, moeten alle autokosten privé betaald worden en kan voor zakelijke kilometers, inclusief woon-werkverkeer, een belastingvrije vergoeding van € 0,23/km worden gegeven.

Tip!

Wordt de bijtelling voor u in 2025 fors hoger, dan kunt u ook overwegen de auto vanaf 1 januari 2025 aantoonbaar nog maximaal 500 kilometer privé te gebruiken en zo de bijtelling voorkomen.

6 Tips voor de woningeigenaar

49. Los uw geringe hypotheekschuld af

Als u geen hypotheekrente in aftrek brengt, hoeft u slechts een gering deel van het eigenwoningforfait bij te tellen. Om die reden kan het verstandig zijn om een lage hypotheekschuld af te lossen. Bijkomend voordeel is dat hiermee ook uw box 3-vermogen lager wordt en u hierdoor mogelijk minder belasting in box 3 betaalt. In box 3 levert dit vooral een voordeel op als de onttrokken financiële middelen bestonden uit beleggingen. Uiteraard moet u dan wel zorgen dat u uiterlijk 31 december 2024 aflost.

Let op!

Deze regeling wordt vanaf 2019 over een periode van dertig jaar geleidelijk afgeschaft. Uw voordeel zal dus per jaar kleiner worden en uiteindelijk verdwijnen.

Let op!

Bedenk vooraf of u mogelijk op een later moment geen ander bestedingsdoel heeft voor het voor de aflossing gebruikte box 3-vermogen. Indien u later opnieuw een hypotheek voor uw woning afsluit, is de rente namelijk niet meer aftrekbaar.

50. Onderzoek rentemiddeling

Met rentemiddeling wordt bedoeld dat u uw huidige rentevaste periode openbreekt en dat u andere afspraken maakt met uw hypotheekverstrekker. Dit kan zonder dat ineens de boeterente vanwege vervroegd aflossen betaald hoeft te worden. Bij rentemiddeling is de boeterente namelijk niet ineens verschuldigd, maar wordt uitgesmeerd over de nieuwe rentevastperiode. Hiermee wordt een lagere hypotheekrente ineens bereikbaar voor een veel grotere groep. Onderzoek daarom of in uw situatie rentemiddeling een mogelijkheid is.

De boeterente bij rentemiddeling is eveneens aftrekbaar. Naast de boeterente kan het rentepercentage ook verhoogd worden met andere opslagen die geen verband houden met de boeterente. Bijvoorbeeld een opslag voor het risico van vroegtijdig aflossen van de hypotheekschuld.

Deze andere opslagen, boven op de hypotheekrente en de boeterente, mogen in totaal niet hoger zijn dan 0,2%. In dat geval is er ook sprake van renteaftrek voor de andere opslagen.

Let op!

Als het percentage van de andere opslagen hoger is dan 0,2, kan over de gehele andere opslag geen rente worden afgetrokken. U moet dan de betaalde rente herrekenen naar de rente die u mag aftrekken als betaalde hypotheekrente.

51. Betaal hypotheekrente vooruit

Wordt uw inkomen in 2025 lager belast dan in 2024 en/of wilt u uw box 3-vermogen verlagen, dan is het wellicht financieel aantrekkelijk om in 2024 uw hypotheekrente vooruit te betalen. De aftrek van uw hypotheekrente levert in 2024 dan een groter voordeel op en uw box 3-vermogen zal per 1 januari 2025 lager zijn. In box 3 levert dit overigens vooral een voordeel op als de onttrokken financiële middelen bestonden uit beleggingen. Ga wel bij uw bank na of dit kan en wat de voorwaarden en kosten zijn.

Let op!

U mag maximaal de in 2024 vooruitbetaalde hypotheekrente van het eerste halfjaar van 2025 in 2024 in aftrek brengen.

52. Verhuur tweede woning aan uw kind(eren)

Heeft u al dan niet studerende kinderen die nauwelijks een betaalbare huur- of koopwoning kunnen vinden en beschikt u over voldoende privévermogen in box 3? Overweeg dan nog dit jaar een woning te kopen en aan hen te verhuren. Dit heeft verschillende fiscale voordelen.

Let op!

De aankoop van een woning voor uw kinderen wordt vanaf 2026 nog maar belast met 8% overdrachtsbelasting, in plaats van 10,4% nu.

De eventuele waardeverhoging van de woning is onbelast, de ontvangen huur eveneens. Uw kinderen hebben mogelijk recht op huurtoeslag, dus u kunt hier met de huur rekening mee houden en iets meer huur vragen. De huur moet wel zakelijk zijn, maar is de huur ondanks de huurtoeslag toch nog te hoog voor uw kinderen, dan kunt u een deel van de huur terugschrijven. Een schenking tot € 6.633 per kind is in 2024 onbelast.

Let op!

Koppel de schenking wel los van de huurbetalingen en ga dit bijvoorbeeld niet met elkaar verrekenen!

De komende jaren zal een box 3-heffing worden ingevoerd op basis van het werkelijk rendement. Daarmee zullen waardeverhogingen van vastgoed wél worden belast, maar waarschijnlijk pas op het moment dat u het vastgoed verkoopt. Deze wetgeving wordt op z'n vroegst in 2027 ingevoerd, maar mogelijk zelfs nog later.

53. Beperk de gevolgen van aanpassen van de leegwaarderatio

Sinds 2023 levert de verhuur van een woning minder voordeel op als gevolg van de aanpassing van de leegwaarderatio van verhuurde woningen. De leegwaarderatio betekent dat verhuurde woningen niet voor de volle 100% van de WOZ-waarde in box 3 worden meegeteld. Deze versoering van de regeling treedt op indien de jaarhuur meer dan 5% van de WOZ-waarde betreft. Ook is er geen leegwaarderatio meer als de woning slechts tijdelijk (twee jaar of korter) wordt verhuurd, en ook bij te lage huren in gelieerde verhoudingen.

Let op!

De aankoop van een tweede woning wordt vanaf 2026 nog maar belast met 8% overdrachtsbelasting in plaats van 10,4% nu.

7 Tips inzake de btw

54. Verwerk personeelsuitgaven en relatiegeschenken in laatste btw-aangifte

Uiterlijk eind januari moeten de meeste ondernemers de laatste btw-aangifte van het jaar 2024 indienen. Vergeet dan niet te kijken naar de uitgaven voor uw personeel en relatiegeschenken. De btw op deze uitgaven is niet altijd aftrekbaar, ook niet als de onderneming prestaties verricht die belast zijn met btw. Personeelsuitgaven zijn bijvoorbeeld personeelsuitjes en het bekende kerstpakket. Relatiegeschenken kunnen verschillend van aard zijn. Een bekend voorbeeld is het kistje wijn met kerst. Voor een aantal voorzieningen geldt een uitzondering of een speciale regeling. Dit geldt in elk geval voor verhuiskosten, de auto van de zaak en voor fietsen. De btw ten aanzien van personeelsuitgaven is niet aftrekbaar als de uitgaven voor het personeelslid in een jaar meer bedragen dan € 227 (excl. btw). Blijven de uitgaven onder dit bedrag, dan is de btw wel aftrekbaar.

Let op!

Dit betekent dat u moet berekenen wat de uitgaven aan personeelsvoorzieningen per werknemer in een jaar zijn geweest.

Wanneer is de aftrek van btw op relatiegeschenken soms beperkt? De btw is niet aftrekbaar als de ontvanger van uw geschenk – als hij het zelf zou kopen – minder dan 30% van de btw in aftrek zou kunnen brengen én u in dat jaar aan deze relatie meer dan € 227 (excl. btw) aan relatiegeschenken heeft gegeven.

Heeft u op genoemde uitgaven in de loop van het jaar te veel of juist te weinig btw in aftrek gebracht, dan dient u dit in de laatste btw-aangifte te corrigeren.

55. Maak gebruik van de KOR

De kleine ondernemersregeling (KOR) is sinds 2020 een vrijstellingsregeling. Ondernemers met een lagere jaaromzet dan € 20.000 kunnen hiervoor kiezen. De regeling is niet verplicht. De keuze voor de KOR houdt in dat u geen btw in rekening hoeft te brengen en automatisch bent ontheven van allerlei btw-verplichtingen.

Let op!

U verliest ook uw recht op btw-aftrek. De KOR geldt ook voor rechtspersonen, zoals bv's, stichtingen en verenigingen. Ondernemers die hebben gekozen voor de KOR en die vervolgens in de loop van enig jaar de omzetgrens van € 20.000 overschrijden, worden vanaf dat moment weer btw-plichtig.

Met name voor ondernemers die te maken hebben met afnemers/klanten die de btw niet kunnen terugvragen, kan de KOR uitkomst bieden.

Ondernemers die de KOR willen toepassen, dienen dit tijdig te melden bij de inspecteur. Het aanmeldformulier hiervoor moet uiterlijk vier weken voor de ingangsdatum van het aangiftetijdvak waarin u de KOR wilt laten ingaan, door de Belastingdienst zijn ontvangen.

Let op!

Wilt u vanaf 2025 van de KOR gebruikmaken, meldt u zich hiervoor dan uiterlijk eind november 2024 aan.

De KOR wordt per 1 januari 2025 flexibeler, omdat u de KOR na aanmelding niet meer verplicht minstens drie jaar hoeft toe te passen. Deze eis geldt nu nog wel. Ook hoeft u voortaan niet meer drie jaar te wachten als u zich opnieuw voor de KOR wilt aanmelden. Vanaf 1 januari 2025 is deze wachttijd beperkt tot de rest van het jaar waarin u zich heeft afgemeld en het erop volgende jaar. Een andere wijziging is dat buitenlandse ondernemers met een vaste inrichting in Nederland de KOR niet meer kunnen toepassen.

Vanaf 1 januari 2025 is het ook mogelijk de KOR aan te vragen voor EU-landen waar u zaken mee doet. U bepaalt zelf voor welke landen u de KOR aanvraagt. U hoeft daar dan ook geen btw-aangiftes te doen. Wel moet u ieder kwartaal aan de Nederlandse belastingdienst een overzicht verschaffen van de omzet die u in het kwartaal in de EU heeft behaald. Voor de EU-KOR is vereist dat uw hoofdvestiging in Nederland ligt. Uw omzet mag in alle EU-landen inclusief Nederland maximaal € 100.000 bedragen. Ook geldt voor de deelnemers de nationale omzetgrens van het EU-land waar ze de vrijstelling willen toepassen. In Nederland bedraagt deze dus € 20.000.

56. Meldt u zich op tijd aan voor de One-Stop-Shop (OSS)

Als u een webshop heeft of anderszins goederen of digitale diensten verkoopt aan particulieren in de EU, dan moet u bij het overschrijden van een totale EU-omzetrempel van € 10.000 de btw voldoen in de lidstaten van uw klanten. Deze regeling is op 1 juli 2021 ingegaan. Om te voorkomen dat u zich in de verschillende lidstaten moet registreren, bestaat de mogelijkheid de buitenlandse btw-aangifte(n) via het zogenaamde One-Stop-Shop-systeem in te dienen. U moet zich aanmelden bij de Belastingdienst. Met behulp van eHerkenning logt u daartoe in in de ondernemingsportal 'Mijn Belastingdienst Zakelijk'. Doe dat tijdig. Raadzaam is om dat te doen voorafgaand aan het btw-tijdvak waarin u bijvoorbeeld de EU-omzetrempel overschrijdt. Voorbeeld: als u vanaf 1 januari 2025 gebruik wenst te maken van het nieuwe OSS-aangiftesysteem, raden wij u aan zich vóór 1 januari 2025 aan te melden bij de Belastingdienst.

57. Houd de herzieningstermijn in de gaten

Als u in de afgelopen tien jaar een onroerende zaak met btw heeft aangeschaft, let er dan op dat de in aftrek gebrachte btw in het jaar van ingebruikname en de negen opvolgende jaren in bepaalde gevallen moet worden gecorrigeerd. Dit is het geval als de verhouding van het gebruik van de onroerende zaak voor btw-belaste versus btw-vrijgestelde prestaties voor meer dan 10% is gewijzigd ten opzichte van het gebruik waarvan u uitging op het moment van aanschaf. Dit heeft tot gevolg dat u mogelijk btw moet terugbetalen of juist terugkrijgt van de Belastingdienst. Deze herzienings-btw geeft u op in de laatste btw-aangifte van het jaar.

Let op!

Ook voor roerende zaken waarop dient te worden afgeschreven, geldt een herzieningstermijn. De termijn hiervoor bedraagt echter het jaar van ingebruikname en de vier jaren erna.

58. Nieuwe regeling herziening verbouwingssuitgaven vastgoed

Btw op goederen en diensten die u gebruikt voor uw btw-belaste activiteiten mag u aftrekken. Dit aftrekrecht bepaalt u in het jaar van ingebruikname aan de hand van het feitelijk (on)belast gebruik. Bij bedrijfsmiddelen wordt het gebruik gedurende tien jaar (vastgoed) of vijf jaar (overige bedrijfsmiddelen) gevolgd. Gaat u in deze periode het bedrijfsmiddel anders belast gebruiken, dan moet u mogelijk een deel van de voorbelasting terugbetalen of krijgt u alsnog een aanvullend deel van de voorbelasting terug.

Voor diensten geldt tot op heden zo'n volgperiode niet. Bij diensten, zoals verbouwingen waarmee geen nieuw goed ontstaat, volgt het aftrekrecht alleen uit het jaar van ingebruikname. Vanaf 2026 komt hierin verandering voor investeringsdiensten in vastgoed, zoals een verbouwing. Bij een investeringsdienst van minimaal € 30.000 moet u die voortaan ook vijf jaar volgen. Gewijzigd gebruik leidt dan mogelijk ook tot gedeeltelijke terugbetaling of een aanvullend aftrekrecht.

Let op!

De nieuwe regels gelden voor verbouwingen die vanaf 2026 in gebruik worden genomen. Verwacht u hiervan nadeel, verbouw dan in 2025 (en neem het ook dan in gebruik). Dan gelden nog de huidige regels en hoeft u dus niet vijf jaar te volgen.

59. Vraag de btw op oninbare vorderingen terug

Als uw afnemers/debiteuren u niet betalen, kunt u de al in rekening gebrachte en afgedragen btw onder voorwaarden terugkrijgen. Het moet dan duidelijk zijn dat uw afnemer niet zal betalen, zoals bij een faillissement. Bij fictie is een niet-betaalde vordering sowieso één jaar na de opeisbaarheid daarvan oninbaar. U doet er dan verstandig aan de btw in dat tijdvak via de btw-aangifte terug te vragen. Een later ingediend verzoek om teruggaaf biedt minder zekerheid. Soms is ook al eerder duidelijk dat u niet meer op betaling hoeft te rekenen.

Tip!

Als een vordering één jaar na opeisbaarheid nog niet is betaald, kunt u de btw in ieder geval terugvragen. De andere kant van de medaille is dat u de btw op een inkomende factuur weer moet terugbetalen aan de Belastingdienst indien u de factuur nog niet heeft betaald en sinds het verlopen van de betaaltermijn ervan al een jaar is verstreken.

Let op!

De btw op de vordering kan in de reguliere aangifte worden teruggevraagd in het tijdvak waarin de vordering oninbaar is gebleken.

60. Vergeet btw privégebruik auto niet in uw laatste btw-aangifte

Voor auto's van de zaak die ook privé gebruikt worden, moet in de laatste btw-aangifte van het jaar btw over het privégebruik betaald worden. Daar staat tegenover dat u door het jaar heen de btw op alle autokosten in aftrek kunt brengen, althans, als u de auto gebruikt voor btw-belaste omzet. Voor de btw geldt woon-werkverkeer ook als privé.

Voor het btw-privégebruik moet u in beginsel uitgaan van de verhouding tussen de zakelijke en privékilometers, afgezet tegen de vooraftrek. Indien u deze gegevens niet kunt ontlenen aan uw administratie, kunt u gebruikmaken van een forfaitaire regeling. Ga daarbij uit van een btw-heffing van 2,7% van de catalogusprijs van de auto, inclusief btw en bpm.

Tip!

Voor de auto van de zaak die meer dan vier kalenderjaren (ná het jaar van ingebruikneming) in de onderneming is gebruikt, geldt een lager forfait van 1,5%. Datzelfde percentage geldt ook als u bij de aankoop van de auto geen btw in aftrek kon brengen.

Let op!

U mag de forfaitaire regeling alleen toepassen als het privégebruik niet kan worden vastgesteld. U moet dan de btw betalen over het werkelijke privégebruik. Dit kan soms voordeliger zijn. U moet dan wel een (globale) kilometerregistratie bijhouden. Houd er rekening mee dat in dit geval woon-werkverkeer als privé wordt gezien.

Tip!

De niet-afrekbare btw in verband met het privégebruik is een kostenpost voor uw bedrijf en dus aftrekbaar van de winst.

Disclaimer

Bij de samenstelling van de Eindejaarstips 2024 is naar uiterste betrouwbaarheid en zorgvuldigheid gestreefd. Onze organisatie kan niet aansprakelijk worden gesteld voor eventuele onjuistheden en de gevolgen hiervan.